

И.о. министра образования и
молодежной политики
Республики Коми



С.А. Моисеева - Архипова

Начальник Главного управления
МЧС России по Республике
Коми



А.А. Князев

Председатель Комитета Республики
Коми гражданской обороны и
чрезвычайных ситуаций




А.А. Бурцев

Председатель регионального
отделения ДОСААФ России
Республики Коми




С.П. Копылов

Военный комиссар
Республики Коми



Д.В. Федин

Министр физической культуры и спорта
Республики Коми



Н.М. Бережной

**Положение
о проведении республиканской
спортивно-патриотической игры «ЗАРНИЦА-2016»,
посвященной 71-ой годовщине Победы в Великой Отечественной войне
и 95 - летию образования Республики Коми**

**Сыктывкар
2016 год**

I. Цели и задачи

1. Духовно-нравственное и военно-патриотическое воспитание детей, подростков и учащейся молодежи.
2. Усиление связи армии и молодежи. Проверка умений и навыков, получаемых на занятиях по ОБЖ и в системе дополнительного образования.
3. Повышение престижа военной службы у подрастающего поколения.
4. Активное привлечение молодежи к изучению событий военной истории Отечества.
5. Популяризация физической культуры, спорта среди детей и молодежи.
6. Содействие развитию детских и молодежных объединений военно-патриотической направленности.
7. Сбор и выявление сильнейших военно-спортивных объединений городов и районов республики.
8. Инструктивно-методическая подготовка актива по организации и проведению спортивно-патриотических игр.

II. Сроки и место проведения

Республиканская спортивно-патриотическая игра «ЗАРНИЦА - 2016» проводится в три этапа:

1 этап - состязания учащихся в общеобразовательных организациях, патриотических клубах, детских и молодежных объединениях (январь - март);

2 этап - районные и городские соревнования (март - апрель);

3 этап - финал республиканской спортивно-патриотической игры «ЗАРНИЦА-2016» с 16 - 22 мая 2016 г. в Сыктывдинском районе м. Коччойяг на базе ДОЛ «Мечта».

Размещаются участники в корпусах ДОЛ «Мечта».

III. Участники игры

В состязаниях республиканской спортивно-патриотической игры «ЗАРНИЦА-2016» принимают участие:

I группа: учащиеся общеобразовательных организаций в возрасте 12 – 15 лет (включительно).

II группа: подростки, занимающиеся в спортивно-патриотических объединениях, кадетских классах, спортивно-патриотических клубах в возрасте 12 – 15 лет (включительно).

На республиканский финал приглашаются:

по I группе – команда – победительница отборочных игр от каждого муниципального образования республики;

по II группе – команды спортивно-патриотических клубов, кадетских классов, спортивно-патриотических объединений.

IV. Состав команды

I, II группа: 4 юноши, 3 девушки, 1 руководитель.

V. Организация игры

Учредителями соревнований являются Министерство образования и молодежной политики Республики Коми, Министерство физической культуры и спорта Республики Коми, Главное управление МЧС России по Республике Коми, Комитет Республики Коми гражданской обороны и чрезвычайных ситуаций, Военный комиссариат Республики Коми и региональное отделение ДОСААФ России Республики Коми.

Соревнования проходят при поддержке войсковой части 5134, некоммерческого партнерства «Центр оборонно-спортивной подготовки и патриотического воспитания «Звезда», а также регионального отделения ООД «Бессмертный полк России» Республики Коми.

Для проведения республиканской спортивно – патриотической игры «ЗАРНИЦА-2016» учредителями создается Организационный комитет (Приложение № 1).

Оргкомитетом утверждаются главная судейская коллегия и судейская коллегия по видам соревнований, обеспечиваются, оборудование и подготовка мест к проведению соревнований в соответствии с приложением № 2.

Ответственность за разработку условий соревнований, питание, размещение участников и организаторов игры несет ГАУ ДО РК «РЦДЮСиТ».

Ответственность за создание безопасных условий проведения соревнований несут организационный комитет и Главная судейская коллегия.

Непосредственное проведение соревнований возлагается на Главную судейскую коллегия.

Ответственность за соблюдением мер безопасности участниками в пути следования и в дни соревнований возлагается на руководителей команд.

За нарушение дисциплины в период проведения соревнований команды отстраняются от участия в соревнованиях.

VI. Команда должна иметь

Документы:

- паспорт или свидетельства о рождении (до 14 лет) на каждого участника;
- именную заявку на участие в соревнованиях, заверенную органом управления образования, с указанием класса, школы, объединения, даты рождения, личного номера участника (Приложение № 3);
- справку об отсутствии контакта с инфекционными больными в школе (классе) и по месту жительства (на каждого участника отдельно или списком). Справка выдается амбулаторно-поликлиническим учреждением или в центрах Госсанэпиднадзора за 3 дня до отъезда с места жительства.
- допуск врача к соревнованиям;
- страховые полисы и полисы обязательного медицинского страхования;
- документ, подтверждающий, что команда выиграла районный финал игры, включая сводную таблицу городских (районных) этапов;
- приказ органа (организации), направившего (ей) команду, о назначении ответственного за сохранность жизни и здоровья детей на период соревнований;
- доверенность на получение призов.

Имущество:

- нагрудные и спинные номера (от 1 до 7 в I, II группе) с названием (эмблемой) команды, которые закрепляются за каждым участником персонально на период всех соревнований (Приложение № 4) и одну карточку для представителя команды с его ФИО и названием команды;
- пневматические винтовки 3 шт;
- другую необходимую экипировку (Приложение № 5);

VII. Порядок и сроки подачи заявок

Предварительные заявки (Приложение № 6) на участие в республиканской спортивно – патриотической игре «ЗАРНИЦА-2016»

подаются в письменном и электронном варианте в Оргкомитет до 25 апреля 2016 года, по адресу: ул. Орджоникидзе 14, г. Сыктывкар с пометкой «ЗАРНИЦА -2016» или на электронный адрес: turcentr.vpv@minobr.rkomi.ru, а именные заявки и необходимые документы подаются в мандатную комиссию перед началом финальных соревнований.

В именной заявке против фамилии каждого участника ставится подпись врача, заверенная печатью медицинского учреждения. Допуском к участию в соревнованиях может служить также справка медицинского учреждения, заверенная его печатью.

Контактное лицо - Атаева Людмила Ивановна, заведующий отделом патриотического воспитания, телефоны: 44-29-08, факс:44-29-35, 44-29-30.

VIII. Награждение

Команды, занявшие 1 – 3 общекомандные места в каждой группе, награждаются грамотами и памятными призами Министерства образования и молодежной политики Республики Коми, победители в отдельных видах соревнований в каждой группе награждаются грамотами ответственной организации по видам состязаний.

Личное первенство проводится в смотре физической подготовки отдельно в каждой группе среди мальчиков и среди девочек. Победители и призеры награждаются медалями и грамотами.

IX. Программа соревнований

Программа соревнований предусматривает следующие виды:

1. Смотр физической подготовки «Тренируй свое тело с пользой для военного дела»:

- плавание 50 м;
- прыжок в длину с разбега;
- бег – 100 м;
- бег – 3000 м. (девушки – 1000 м.);
- прыжок в длину с места;
- подтягивание на перекладине (девушки – наклон туловища вперед).

2. Смотр военно-прикладной подготовки «Военному делу учиться - всегда пригодится»:

- стрельба из пневматической винтовки;
- метание гранаты (на дальность);
- перетягивание каната;
- военизированная эстафета «Вперед юнармейцы!».

3. Смотр строя и песни «Статен в строю - силен в бою»

4. Смотр-конкурс «Люби и знай свой Коми край»:

- конкурс «Визитка» (творческий);

- викторина «По страницам истории Великой Отечественной войны»;
- конкурс стенных газет (творческий).

5. Комплексное тактико-специальное учение (тактическая игра на местности) «По тыловым фронтам».

Расписание соревнований

	Вид соревнований	Кол-во участников
1 день	Приезд участников, комиссия по допуску участников, жеребьевка. Смотр-конкурс «Люби и знай свой Коми край» (конкурс «Визитка»)	7 чел.
2 день	Смотр физической подготовки (бег 100 м, подтягивание (мальчики), наклон туловища (девочки),	7 чел.
	Смотр военно-прикладной подготовки (стрельба из пневматической винтовки)	6 чел.
	Смотр-конкурс «Люби и знай свой Коми край» (викторина)	3 чел.
3 день	Смотр военно-прикладной подготовки (метание гранат на дальность)	7 чел.
	Смотр физической подготовки (плавание – 50м, прыжки в длину с разбега)	7 чел.
	Смотр-конкурс «Люби и знай свой Коми край» (конкурс стенных газет)	3 чел.
4 день	Смотр физической подготовки (бег 3000 м (1000 м.), прыжок в длину с места)	7 чел.
	Смотр строя и песни	7 чел.
5 день	Смотр военно-прикладной подготовки (военизированная эстафета «Вперёд юнармейцы!», перетягивание каната)	7 чел.
6 день	Проведение комплексного тактико-специального учения «По тыловым фронтам»	8 чел.

7 день	День отъезда	
--------	--------------	--

Соревнования проводятся в соответствии с данным Положением и Условиями проведения соревнований (Приложение № 7).

Х. Финансирование

Расходы по проведению республиканской спортивно – патриотической игры «ЗАРНИЦА-2016», организации питания и проживания участников несёт проводящая организация.

Расходы по проезду команд до места проведения республиканской спортивно – патриотической игры «ЗАРНИЦА-2016» и обратно, питание в пути следования, осуществляются за счет средств, выделяемых направляющими организациями.

Проживание и питание руководителей команд осуществляется за счет направляющих организаций. Стоимость в сутки 500 рублей x 7 дней =3500,00 руб.

Встреча и проводы команд от железнодорожного вокзала до ДОЛ «Мечта» осуществляется по заявке команд за счет направляющей стороны. Стоимость 550 рублей с человека.

XI. Определение победителей

Определение победителей республиканской спортивно – патриотической игры «ЗАРНИЦА-2016» производится **по первой и второй группам отдельно.**

Место команды в общем зачете определяется суммой мест-очков, занятых в отдельных видах программы соревнований.

В случае равенства результатов предпочтение отдается команде, показавшей лучший результат в комплексном тактико-специальном учении «По тыловым фронтам». При одинаковом результате предпочтение отдается команде, занявшей больше первых мест. Если в этом случае результаты будут равны, то предпочтение будет отдано команде занявшей больше вторых мест, затем третьих мест.

Команды, не имеющие результата по одному или нескольким видам соревнований, занимают места после команд с полным зачетом.

Результаты команд по видам соревнований определяются в соответствии с условиями проведения соревнований.

XII. Дополнительные замечания по организации и проведению соревнований и конкурсов

1. Уточнение условий и порядка проведения соревнований объявляются накануне каждого дня на совещании руководителей (капитанов команд).

2. Не допускаются к жеребьевке и старту команды:

- прибывшие на соревнование в несоответствующем данному Положению составе;

- не имеющие нагрудного номера;

- опоздавшие (время начала соревнований указывается в графике на каждый день) по неуважительной причине. В этом случае команды занимают в данном виде (упражнении, этапе, конкурсе, викторине) последнее место.

3. Руководителям команд во время проведения соревнований (с начала инструктажа и жеребьевки и до окончания обработки протоколов) **ЗАПРЕЩАЕТСЯ**:

- а) вмешательство в работу судей;

- б) создание помех деятельности судейских бригад;

- в) помощь своей команде словом и делом, если не было просьбы судьи или помощь оговорена в настоящем Положении;

- г) нахождение в зоне соревнований (за исключением случаев предусмотренных Положением).

В случае фиксации судьями хотя бы одного из перечисленных нарушений результат команде не засчитывается, и она занимает в данном виде последнее место.

4. Протесты

Руководитель имеет право подать главному секретарю соревнований протест в письменном виде на решение судей, если они противоречат настоящим Положению о соревнованиях и Условиям, с обязательным указанием пунктов, которые протестующий считает нарушенными.

Протесты о нарушении Положения в части подготовки или организации самих соревнований подаются не позднее, чем за 1 час до начала соревнований по данному виду.

Протесты на действия участников, судей, обслуживающего персонала, повлекшие нарушения Условий соревнований или Положения влияющие на результат команды-заявителя, подаются не позднее 30 минут после финиша заявителя (команды).

Протесты, касающиеся результатов выступления (обсчет результатов) подаются не позднее 30 минут после опубликования предварительных результатов команды данным виде соревнований.

Решения судейской коллегии, связанные с вопросами безопасности, включая отмену соревнований или перерыв в их проведении, не могут служить поводом для протестов.

Протест должен быть рассмотрен Главной судейской коллегией до утверждения технических результатов соревнований, но не позднее чем через 24 часа с момента подачи протеста.

Окончательное решение по протестам принимает главный судья соревнований.

Если поданный протест невозможно рассмотреть до окончания соревнований, судейская коллегия может допустить участников (команду) к дальнейшим соревнованиям условно «под протестом». Результаты выступления утверждаются после решения вопроса о протесте.

Судейская коллегия заслушивает по протесту обе стороны, но при неявке одной из них решение может быть принято в ее отсутствие.

Решение по протесту должно быть оформлено протоколом и сообщено заявителю.

За необоснованный протест и некорректное поведение на подававшего может быть наложено взыскание.

5. В случае несогласия с решением Главного судьи на поданный протест, подается заявление на Апелляционное жюри. Состав жюри и регламент его деятельности объявляются в день открытия.

6. Права и обязанности участников соревнований

Участник обязан:

- - соблюдать морально-этические нормы поведения спортсмена, быть дисциплинированным и вежливым;
- - выполнять настоящее Положение о данных соревнованиях (незнание документа не освобождает участников от ответственности за допущенные нарушения), правила техники безопасности для отдельных видов соревнований;
- - быть подготовленным к соревнованиям, знать расписание стартов и своевременно являться на старт;
- - соблюдать меры безопасности, оказывать помощь участникам, получившим на трассе травму или попавшим в опасное положение;
- - бережно относиться к инвентарю и оборудованию на дистанции, а также к снаряжению, выданному организацией, проводящей соревнования;
- - знать и выполнять правила охраны природы.

Участнику запрещается:

- - выходить на трассу соревнований без разрешения судейской коллегии;
- - применять снаряжение и средства передвижения, не предусмотренные настоящими Положением и Условиями проведения данных соревнований;
- - вмешиваться в работу судейской коллегии.

За указанные нарушения судейская коллегия имеет право наказать как отдельного участника, так и всю команду.

Команды (группы), участники могут быть сняты с соревнований, отдельных этапов:

- - за нарушения настоящих Положения и Условий проведения соревнований;
- - за невыполнение требований судей по обеспечению мер безопасности;

- - за использование посторонней помощи (кроме медицинской), в том числе за вмешательство в действия команды ее руководителя;
- - за действия, которые помешали участникам другой команды во время их выступления;
- - за явную техническую неподготовленность к соревнованиям;
- - за несвоевременную явку на старт по неуважительным причинам;
- - за нарушения правил охраны природы;
- - при получении участником травмы, требующей оказания серьезной медицинской помощи (по решению врача соревнований или службы безопасности);
- - за нарушения морально-этических норм поведения спортсмена;
- - за превышение контрольного времени;
- - за невыполнение задания этапа, нарушение порядка прохождения этапов, контрольных пунктов.

Снятие команд (участников) с соревнований или отдельных видов соревнований или их временное отстранение от выступлений (с фиксацией задержки в протоколе) осуществляется только главным судьей или судьями, уполномоченными на это главным судьей соревнований. Их решение подлежит утверждению Главной судейской коллегией соревнований.

Команды (группы, участники) сошедшие с дистанции, должны сообщить об этом старшему судье на финише лично или через руководителя команды, а в случае, если это невозможно, судье на дистанции.

Руководитель, его заместитель и капитан команды

Организация, направляющая команду для участия в соревнованиях, назначает руководителя команды, который является посредником между командой и судейской коллегией. Руководитель назначается приказом направляющей организации.

Капитан (командир группы) выбирается из числа участников, включенных в заявку.

Руководитель команды отвечает за дисциплину членов группы, обеспечивает их своевременную явку на соревнования.

Руководитель команды имеет право:

- - получать сведения о ходе и результатах соревнований в судейской коллегии;
- - при необходимости подавать протесты и заявления в письменном виде.

Руководитель команды обязан:

- - знать и выполнять настоящие Положение и Условия данных соревнований;
- - осуществлять педагогическое руководство командой;
- - присутствовать на заседаниях судейской коллегии, проводимых совместно с представителями, и доводить до участников все полученные там сведения;

- - выполнять все требования оргкомитета (штаба) и судейской коллегии, соблюдать педагогическую этику;
- - обеспечивать своевременную явку участников на старт или в судейскую коллегию;
- - подавать заявки или перезаявки, в случае необходимости;
- - находиться в период соревнований в отведенном для представителя месте;
- - не покидать место проведения соревнований, не убедившись, что все участники команды благополучно закончили соревнования;
- - сообщать старшему судье на финише об участниках, сошедших или не вернувшихся по истечении контрольного времени;
- - по окончании соревнований сообщить главному судье о возвращении всех участников команды с дистанции и получить разрешение на отъезд;
- - под руководством начальника дистанции принять участие в поисках не вернувшихся с дистанции участников.

Руководителю команды запрещается:

- - вмешиваться в работу судейской коллегии;
- - давать указания участникам после их старта;
- - находиться на дистанции во время соревнований без разрешения судейской коллегии.

В случае нарушения данных требований по решению Главной судейской коллегии представитель (руководитель) может быть лишен права представительства, при этом выполнение его обязанностей возлагается на заместителя представителя команды.

**Состав оргкомитета
республиканской спортивно-патриотической
игры «ЗАРНИЦА-2016»**

Председатель:

Казакова Елена Александровна – начальник отдела дополнительного образования Министерства образования и молодежной политики Республики Коми.

Члены оргкомитета:

Александрова Людмила Владимировна – главный специалист-эксперт отдела дополнительного образования Министерства образования и молодежной политики Республики Коми;

Терентьев Василий Михайлович – начальник отдела ГКУ РК «Управления противопожарной службы и гражданской защиты», комендант игры;

Горбатый Александр Александрович – заместитель начальника 1-го отдела Военного комиссариата Республики Коми;

Смольников Павел Фёдорович – помощник начальника отделения отдела Военного комиссариата Республики Коми по г. Сыктывкар и Сыктывдинскому району (Главкомандующий игры);

Васильев Анатолий Викторович – руководитель штаба регионального отделения ООД «Бессмертный полк России» Республики Коми (Главный судья игры);

Семенюк Петр Степанович – заместитель начальника спортивно-технического центра ДОСААФ России Республики Коми;

Карманова Марина Владимировна - заместитель начальника отдела формирования культуры жизнедеятельности населения, подготовки руководящего состава управление гражданской защиты. Главного управления МЧС России по Республике Коми;

Баскакова Нина Владимировна – заместитель директора Государственного автономного учреждения дополнительного образования Республики Коми «Республиканский центр детско – юношеский центр спорта и туризма»;

Атаева Людмила Ивановна – заведующий отделом патриотического воспитания Государственного автономного учреждения дополнительного образования Республики Коми «Республиканский центр детско – юношеский центр спорта и туризма».

**Организации
ответственные за подготовку и проведение республиканского финала
игры «ЗАРНИЦА-2016» по видам соревнований**

<i>Вид соревнований (сорязаний)</i>	<i>Ф. И. О. ответственного, телефон</i>	<i>Наименование организации</i>
1. Смотр физической подготовки «Тренируй свое тело с пользой для военного дела»	Атаева Людмила Ивановна 44-29-08	Министерство физической культуры и спорта Республики Коми
- бег – 100 м		
- бег – 3000 м (девушки – 1000 м)		
- прыжок в длину с места		
- подтягивание на перекладине (девушки – наклон туловища вперед)		
- прыжок в длину с разбега		
- плавание 50 м		
2. Смотр военно-прикладной подготовки «Военному делу учиться — всегда пригодится»		Региональное отделение ДОСААФ России Республики Коми
- стрельба из пневматической винтовки	Семенюк Петр Степанович 21-07-25, 21-03-51	Спортивно-технический центр ДОСААФ России Республики Коми
- метание гранаты (на дальность)		
- перетягивание каната		
- военизированная эстафета «Вперед юнармейцы!»	Петухов Владимир Викторович 22-93-08 Другов Александр Дмитриевич 30-34-61	Региональное отделение ДОСААФ России Республики Коми Главное управление МЧС России по Республике Коми

	Карманова Марина Владимировна 30-34-45	
3. Смотр строя и песни «Статен в строю - силен в бою»	Смольников Павел Фёдорович 24-33-18	Военный комиссариат Республики Коми (отдел по г. Сыктывкару и Сыктывдинскому району)
4.Смотр-конкурс «Люби и знай свой Коми край»	Атаева Людмила Ивановна 44-29-08	Министерство образования и молодежной политики Республики Коми
- конкурс «Визитка» (творческий);		
- викторина «По страницам истории Великой Отечественной войны»		
- конкурс стенных газет (творческий)		
5. Комплексное тактико-специальное учение (тактическая игра на местности) «По тыловым фронтам»		Военный комиссариат Республики Коми Министерство образования и молодежной политики Республики Коми Комитет по обеспечению мероприятий гражданской защиты
Определение азимута на объект и по карте (спортивной); определение расстояния до недоступного объекта с помощью подручных средств и по карте;	Князев Александр Алексеевич 22-97-99 Движение по маркированной дистанции с определением и нанесением на карте трех контрольных	Государственное казённое учреждение Республики Коми «Профессиональная аварийная спасательная служба»

определение ширины препятствия	пунктов. Движение по азимуту.	
Оказание первой помощи при ранениях и травмах. Транспортировка пострадавшего	Князев Александр Алексеевич 22-97-99 Оказание первой помощи при ранении головы (повязка «чепчик»)	Государственное казённое учреждение Республики Коми «Профессиональная аварийная спасательная служба»
Преодоление участка заражения. Индивидуальные средства защиты кожи и органов дыхания Техническая проверка противогазов Вынос поражённого из зоны заражения аварийно-химическими опасными веществами Дегазация, дезактивация.	Терентьев Василий Михайлович 30-11-07	Государственное казённое учреждение Республики Коми «Управление противопожарной службы и гражданской защиты»
Установка и обезвреживание противопехотных мин	Горбатый Александр Александрович 32-11-43	Военный комиссариат Республики Коми
Отрывка и маскировка одиночных окопов для стрельбы из автомата лежа	Горбатый Александр Александрович 32-11-43	Военный комиссариат Республики Коми
Поражение низколетящих целей противника	Горбатый Александр Александрович 32-11-43	Военный комиссариат Республики Коми
Способы перемещения солдата в бою	Горбатый Александр Александрович 32-11-43	Военный комиссариат Республики Коми
Действия мотострелкового отделения в наступлении	Горбатый Александр Александрович 32-11-43	Военный комиссариат Республики Коми

УТВЕРЖДАЮ

 Подпись
 Печать, дата

Заявка
 На участие команды
 (город, район, учреждение) _____
 в республиканской спортивно-патриотической игры «ЗАРНИЦА -2016»

№	ФИО участника (полностью)	Наименование образовательного учреждения, класс	Домашний адрес	Дата рождения (полностью)	Данные паспорта или св-ва о рождении (№, когда и кем выдано)	Виза врача

Всего допущено к соревнованиям _____ участников.

Врач _____ (Ф.И.О. полностью)

Печать медицинского учреждения.

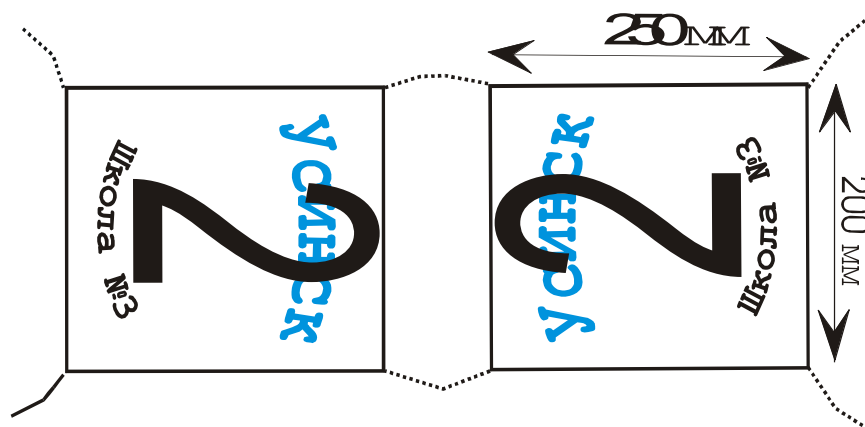
Руководитель команды _____
 (Ф.И.О. полностью, должность, контактный телефон)

Руководитель образовательного учреждения _____ (Ф.И.О. полностью)

Печать образовательного учреждения

Дата составления заявки

Примерный образец номера участника команды



СПИСОК <i>минимального обязательного группового снаряжения</i>	
1. Пневматическая винтовка 3 шт.	6. Аптечка – 1 шт.
2. Малая пехотная лопатка – 4 шт.	7. Изолента – 1 шт.
3. Вещмешок (рюкзак) – 1 шт.	
4. Нож – 2 шт.	
5. Коврик теплоизоляционный 2 шт.	
СПИСОК <i>минимального обязательного личного снаряжения для участия в соревнованиях</i>	
1. ОЗК – 1 компл.	8. Часы механические – 1 шт.
2. Противогаз ГП - 5– 1шт.	9. Накидка от дождя -1 шт.
3. Форма парадная – 1 компл.	10. Противоклещевые репелленты – 1 компл.
4. Форма полевая – 1 компл.	11. Шапочка плавательная, плавки (купальник), сланцы – 1 компл.
5 Форма спортивная (по желанию) – 1 компл.	
6. Компас - 1 шт.	
7. Блокнот, ручка, карандаш, линейка	
СПИСОК <i>медицинской аптечки</i>	
1.Термометр	11. Перевязочные и антисептические средства:
2. Ножницы	- бинт стерильный -2шт
3. Пипетка	- бинт нестерильный -1шт
4. Сода питьевая	- вата - 1 уп.
5. Спирт нашатырный	12. Жаропонижающие средства

6. Дезинфицирующие средства 7. Сердечные средства 8. Болеутоляющие средства 9. Желудочные средства 10. Кровоостанавливающие средства	13. Лейкопластырь (бактерицидный -2 уп. простой - 1 уп). 14. Глазные капли. В каждой упаковке лекарственного средства должно быть не менее 6 таблеток
--	---

* Иное групповое снаряжение, личное снаряжение (в т.ч. одежда, обувь участников, специальное снаряжение для участия в соревнованиях), состав инструментов и материалов ремонтного набора и др. подбираются участниками (командой) с учетом требований по обеспечению безопасности при организации быта в полевых условиях (с учетом погодных условий), участия в соревнованиях и конкурсах, а также в соответствии с условиями отдельных видов соревнований.

УТВЕРЖДАЮ

_____ Подпись
Печать, дата

Предварительная заявка
на участие в республиканском финале
спортивно-патриотической игры «Зарница -2016»

Район _____
 Населенный пункт _____
 Учебное заведение (организация) _____
 Название команды _____
 ФИО руководителя учреждения (организации) _____
 ФИО руководителя команды (полностью) _____
 Почтовый адрес _____
 Телефон _____
 Факс _____
 Эл.почта _____
 Моб.телефон руководителя команды _____
 Дата и время прибытия на место сбора команд _____
 Дата и время отъезда с места соревнований и вид транспорта _____

Список участников

№ п/п	Пол	ФИО (полностью)	Дата рождения (полностью)	Квалификация

Руководитель образовательного учреждения _____ подпись, ФИО

Печать

УСЛОВИЯ СОРЕВНОВАНИЙ

Команда обязана принимать участие во всех видах состязаний и конкурсах, независимо от того, идет ли результат этого состязания (конкурса) в общий зачет или нет. При неучастии команды в каком-либо состязании (конкурсе), команда не принимает участие в общем зачете.

1. СМОТР ФИЗИЧЕСКОЙ ПОДГОТОВКИ **«Тренируй свое тело с пользой для военного дела»**

В рамках смотра физической подготовки проходят соревнования по следующим видам состязаний:

плавание 50 м;

прыжок в длину с разбега;

подтягивание на перекладине (девушки – наклон туловища вперед);

бег – 100 м

бег – 3000 м (девушки – 1000 м)

прыжок в длину с места.

Состав команды: 7 участников.

Соревнования проводятся по бесштрафовой системе оценки нарушений.

Место команды в смотре физической подготовки определяется суммой мест-очков, занятых ее участниками в данном виде программы.

При равенстве набранных очков у нескольких команд преимущество получает команда, имеющая лучший общий результат в беге на 3000 м.

Команды, не имеющие полного результата по одному или нескольким видам состязаний, занимают места после команд с полным зачетом.

Личное первенство определяется по сумме мест-очков участника во всех видах состязаний.

Личное первенство проводится отдельно в каждой группе среди мальчиков и среди девочек.

При равенстве очков у нескольких спортсменов преимущество получает участник, выигравший больше видов состязаний, а при равенстве этих показателей преимущество определяется по результатам бега на 3000 м (1000 м).

Участники, не имеющие результата по одному или нескольким видам состязаний, занимают места после участников с полным зачетом.

Прыжок в длину с разбега

Общие условия проведения соревнований

Каждый участник соревнований по прыжкам имеет право разметить свой разбег и под контролем судей (в порядке записи в протоколе, определяемой

жеребьевкой) совершить пробные (тренировочные) попытки в соревновательной зоне перед началом соревнований. При этом количество попыток определяется старшим судьей в соответствии с остающимся до начала соревнований временем. Спортсменов выводят к местам соревнований обычно за 15 — 20 мин до начала соревнований, а в прыжках в высоту — за 30- 40 мин, в прыжках с шестом — 45—60 мин.

Все участники получают право выполнить по три попытки.

В соревнованиях по прыжкам в длину участники выполняют каждую попытку поочередно, согласно протоколу, по вызову судьи. Участники имеют право отказаться от одной или двух попыток (но не трех) и продолжать свое выступление в следующих. Место участника определяется по его лучшему результату, независимо от числа выполненных им попыток.

Участник может приступить к выполнению попытки только с разрешения судьи, по мере готовности места проведения соревнований. При готовности места соревнований на подготовку и выполнение попытки участникам предоставляется 1 мин. Счет времени начинается с момента разрешения на выполнение попытки, даваемого судьей голосом и флагом.

Старший судья при готовности места проведения разрешает участнику приступить к выполнению попытки; судья, отвечающий за контроль времени, включает часы, которые должны быть видны участнику. При отсутствии таких часов судья включает ручной секундомер и поднимает желтый флаг, когда остается 15 секунд разрешенного времени.

После выполнения участником попытки без нарушения правил старший судья подает команду «Есть!» с поднятием белого флага; команду «Нет!» с одновременным поднятием красного флага, если были нарушены правила.

Измерению и занесению в протокол подлежат все засчитанные попытки.

При заполнении протокола соревнований по прыжкам в длину и тройному прыжку запись о попытках ведется следующим образом

при засчитанной попытке проставляется результат измерения

при незасчитанной попытке — знак «X»;

при пропуске попытки — знак «-».

Результаты фиксируются с точностью до 1 см (в сторону уменьшения, если измеренное расстояние не составляет целого сантиметра).

Правила проведения соревнований по прыжкам в длину. При прыжке в длину участник в конце разбега отталкивается одной ногой от бруска или от дорожки и затем приземляется в яму с песком.

Результаты прыжков измеряют с точностью до 1 см от ближайшей к бруску точки следа, оставленного на песке любой частью тела, по прямой линии перпендикулярно к линии измерения.

Прыжок не засчитывается, если прыгун:

не выполнив прыжка, пробежал через брусок или сбоку от него через линию измерения;

при отталкивании наступил или заступил за линию измерения;

оттолкнулся сбоку от бруска;
во время приземления коснулся любой частью тела поверхности сектора за боковым краем ямы ближе к бруску отталкивания, чем след в песке, оставленный при приземлении;
после совершения прыжка возвратился назад через яму для приземления;
при прыжке применил любую форму сальто;
покидая яму, имел первый контакт с землей за пределами ямы ближе к бруску, чем ближайшая отметка, оставленная на песке при приземлении.

Упражнение 57а. Плавание на 50 м в спортивной форме вольным стилем.

Старт выполняется со стартовой тумбы. По команде "ЗАНЯТЬ МЕСТА" - встать на стартовую тумбу, "НА СТАРТ" - ступни ног поставить на ширину 15 - 20 см, захватить пальцами передний край тумбы, ноги согнуть в коленях, туловище наклонить вперед, руки отвести назад, "МАРШ" - сделать взмах руками и оттолкнуться ногами от тумбы вперед вверх, в полете выпрямить тело, руки вытянуть вперед.

При плавании вольным стилем применяется любой способ. Поворот выполнять с обязательным касанием стенки любой частью тела.

Упражнение 2. Наклон туловища вперед (девушки).

Лежа на спине, руки за голову, сцепить пальцы в замок, ноги закреплены. Наклонить туловище вперед до касания локтями коленей и возвратиться в исходное положение до касания пола лопатками.

Упражнение выполняется в течение одной минуты.

Разрешается незначительное сгибание ног.

Возможные ошибки: участник не касается локтями коленей, а лопатками коврика.

Упражнение 4. Подтягивание на перекладине (юноши).

Вис (хват сверху, ноги вместе), сгибая руки, подтянуться (подбородок выше перекладины), разгибая руки, опуститься в вис. Положение вися фиксируется.

Разрешается незначительное сгибание и разведение ног.

Запрещается выполнение движений рывком и махом.

По команде "Начинай" участник из вися подтягивается. Судья, стоя рядом, подсчитывает количество правильно выполненных подтягиваний. Если попытка выполнена не правильно, он произносит: "Не считать!". Например, если первые две попытки выполнены правильно, а третья неправильно, а четвертая вновь правильно, то судья считает так: "Раз, два, не считать, три".

Упражнение 41. Бег на 100 м

Выполняется с высокого старта по беговой дорожке стадиона или ровной площадке с любым покрытием.

Упражнение 45. Бег на 1 км

Упражнение 46. Бег на 3 км

Упражнения 45 и 46 проводятся на ровной поверхности с общего или раздельного старта. Старт и финиш оборудуются в одном месте.

Литература:

1. Приказ Министра обороны РФ от 21.04.2009 N 200 (ред. от 31.07.2013) "Об утверждении Наставления по физической подготовке в Вооруженных Силах Российской Федерации"

Упражнение 63. Прыжок в длину с места.

Из неподвижного положения, присесть и с замахом рук вперед-вверх выполнить прыжок в длину, принять исходное положение. Упражнение оценивается по дальности прыжка. Запрещается выполнять прыжок толчком одной ноги.

2. СМОТР ВОЕННО-ПРИКЛАДНОЙ ПОДГОТОВКИ

«Военному делу учиться — всегда пригодится»

В рамках смотра военно-прикладной подготовки проходят соревнования по следующим видам состязаний:

- стрельба из пневматической винтовки;
- метание гранаты (на дальность);
- перетягивание каната;
- военизированная эстафета «Вперед юнармейцы!».

Состав команды: 7 участников (стрельба из пневматической винтовки – 6 участников).

Форма одежды - полевая

Место команды в смотре военно-прикладной подготовки определяется суммой мест-очков, набранных командами во всех видах состязаний.

При равенстве набранных очков у нескольких команд преимущество получает команда, имеющая лучший результат в военизированной эстафете.

Команды, не имеющие полного результата по одному или нескольким видам состязаний, занимают места после команд с полным зачетом.

Место команды в стрельбе из пневматической винтовки и метании гранаты (на дальность) определяется суммой результатов набранных ее участниками.

Стрельба из пневматической винтовки.

Состав команды - 6 человек.

Мишень №8. Расстояние до мишеней 10 метров. Количество выстрелов 3 пробных, 10 зачетных. Положение для стрельбы - сидя с опорой на стол. Контрольное время 10 минут.

Примечание:

- Участникам разрешается для корректировки использовать оптические приборы, свои пули, куртки и прочее, что не запрещено на стрелковых соревнованиях.
- Запрещается переделка винтовок, и любая помощь со стороны руководителя команды во время выполнения упражнения.
- На огневом рубеже должен находиться только один участник команды, представитель команды на огневой рубеж не допускается.
- Организаторы соревнований не предоставляют пневматические пули ДЦ для проведения соревнований.
- Организаторы соревнований не предоставляют оружие.

Упражнение 52. Метание гранаты 600 г на дальность.

Для метания используют болванки учебных гранат. Вес гранаты - 600 грамм. Метание гранаты на дальность осуществляется в сектор шириной 10 метров (включая ширину линии разметки). Коридор для разбега - 3 м. Предоставляется три попытки. Зачет по лучшему результату.

Перетягивание каната¹

Место проведения соревнований по перетягиванию каната должно представлять собой плоскую и ровную поверхность. Длина каната — 33–34 м, его диаметр — 10–13 см. Канат должен иметь метки в следующих местах:

- одна (красная) в центре;
- две (белые) на расстоянии 4 м от центральной метки по обеим сторонам;
- две (зеленые) на расстоянии 5 м от центральной метки по обеим сторонам.

На поверхности, где соревнование намечается, проводится одна центральная линия, перпендикулярная направлению движения каната.

Форма одежды для соревнований: сапоги (ботинки), брюки и китель (тужурка). Не разрешается иметь на обуви металлический носок или металлические пластины. Не допускается наличие шипов и гвоздей, выступающих из подошвы или пяток обуви.

Состав команды семь человек.

Каждая команда должна иметь своего инструктора, который руководит ее действиями при перетягивании.

¹ http://sc.mil.ru/social/sport/military_sport/applied_military_sports/more.htm?id=10326229@cmsArticle

Тренеру не разрешается разговаривать с командой в процессе ее участия в перетягивании.

Требования к захвату каната.

Ни один из участников не должен захватывать канат в пределах длины, ограниченной зелеными метками. На канате не должно быть узлов или петель. В начале перетягивания канат должен быть туго натянут, центральная метка на нем должна находиться над центральной линией, размеченной на месте проведения соревнований.

Каждому участнику разрешается удерживать канат обеими руками, захватывая его обычным образом, т. е. ладони обеих рук повернуты вверх и канат проходит между телом и плечом. Любой другой захват, препятствующий свободному движению каната, является тормозом и рассматривается как нарушение правил.

Замыкающий член команды захватывает канат руками обычным образом, а конец каната пропускает через подмышечную впадину, далее по спине через противоположное плечо и зажимает в другой подмышечной впадине.

Канат должен постоянно находиться в положении натяжения.

Команда дисквалифицируется при получении трех предупреждений, связанных с нарушением правил в одном перетягивании. Нарушение, допущенное одним участником, считается нарушением правил командой.

Запрещается:

- Намеренно садиться на землю (поле) или медленно вставать после непреднамеренного падения;
- Касаться земли какой-либо частью тела помимо ступней ног;
- Любой захват каната, препятствующий его свободному движению;
- Делать любые выемки в земле до команды «натянуть канат»;
- Выход за пределы поверхности, на которой проводится соревнование.

Соревнование по перетягиванию каната между двумя командами проводится до двух побед. Между перетягиванием каната участникам предоставляется отдых не более 5 мин. **Порядок определения победителя и подсчета результатов в данном виде состязаний будет определен накануне соревнований на совещании с представителями команд.**

Перед первым перетягиванием производится жеребьевка с использованием монеты для выбора концов каната. При втором перетягивании команды меняются концами. Если необходимо третье перетягивание, выбор концов вновь определяется путем жеребьевки.

Перетягивание каната считается выигранным командой, если она переместила канат на требуемое расстояние, указанное метками, или если судьей дисквалифицирована другая команда. Процесс перетягивания каната обслуживают трое судей: старший судья и два боковых судьи.

Когда старший судья получает от двух инструкторов сигнал о готовности, он подает участникам голосом или жестом следующие команды: «поднять канат» — по этой команде происходит захватывание каната; «натянуть канат» — участники обязаны туго натянуть канат; «канат в центр» — канат переводится в центральное положение; «держат в устойчивом положении» — канат находится в устойчивом положении и его центральная метка над центральной линией на земле.

После небольшой паузы подается команда «перетягивать канат».

Если судья фиксирует нарушение, он останавливает схватку, делает предупреждение соответствующей команде и указывает на центральную метку, после чего перетягивание начинается заново.

Победа в перетягивании фиксируется старшим судьей свистком и жестом.

Команды и жесты старшего судьи

Команда	Сигнал
<i>Приготовиться.</i>	<i>Правая рука поднята вверх.</i>
<i>Поднять канат.</i>	<i>Руки вытянуты вперед, ладони вверх.</i>
<i>Натянуть канат.</i>	<i>Руки подняты вверх ладонями внутрь.</i>
<i>Канат в центр.</i>	<i>Указывает одной рукой в сторону команды, которая должна переместиться к центру.</i>
<i>Держать в устойчивом положении</i>	<i>Руки вытянуты вверх ладонями наружу.</i>
<i>Перетягивать канат.</i>	<i>Быстро опускает руки вниз по бокам.</i>
<i>Победа</i>	<i>Подает сигнал свистком и указывает рукой на победившую команду.</i>
<i>Поменяться концами каната.</i>	<i>Подает сигнал свистком и скрещивает руки над головой.</i>
<i>Стоп.</i>	<i>Подает сигнал свистком и скрещивает руки перед собой.</i>
<i>Предупреждение.</i>	<i>Поднимает руку в сторону команды, допустившей нарушение, и указывает одним или двумя пальцами номер предупреждения.</i>

Военизированная эстафета «Вперед юнармейцы!»

Эстафета проводится в виде одновременного старта участников двух команд. Пары команд определяются жеребьёвкой.

Участвуют 7 человек. Все участники проходят обязательно 7 этапов. 2 участника команды дополнительно проходят восьмой этап. Длина дорожки около 400 метров. Старт и зона передачи эстафеты оборудуются в одном месте. Зона передачи эстафеты составляет 15 метров и обозначается маркировочной лентой. Старт первых участников команд производится из положения лежа, руки разведены в стороны. Эстафетой для передачи является противогаз, уложенный в сумку. Во время выполнения действий на этапах, противогаз должен находиться у участника. Один из этапов участник преодолевает с учебной миной типа ТМ-62.

ЭТАПЫ ЭСТАФЕТЫ:

1-й этап

По команде «МАРШ» метнуть гранату типа Ф-1 на 20 метров по площадке 1,8*, 1,8 метра (засчитывается прямое попадание); при непопадании в цель первой гранаты продолжить метание, но не более трех гранат до поражения цели. Надеть противогаз (выполнить действия, предусмотренные нормативом №1) и добежать до очередного этапа.

2-й этап

В 60 метрах от старта расположен стол с массо-габаритным макетом АК-74. Задача участника разобрать и собрать автомат.

Порядок разборки: отделить «магазин»; проверить, нет ли патрона в патроннике (перевести переводчик вниз, отвести рукоятку затворной рамы назад, отпустить рукоятку, спустить курок с боевого взвода в положение автомата под углом 45-60 градусов от поверхности стола); вынуть пенал с принадлежностью; отделить шомпол, крышку ствольной коробки, пружину возвратного механизма, затворную раму с затвором, затвор от затворной рамы, газовую трубку со ствольной накладкой.

Порядок сборки обратный порядку разборки.

Снять противогаз и уложить его в сумку.

Штрафы:

- Падение детали на землю 10 сек.
- Плохо закреплены детали (деталь) – 15 сек.

3-й этап

В 60 метрах от начала этапа находится стол с магазином от АК-74 и 30-ю учебными патронами. Патроны рассыпью в ящике. Задача участника

снарядить магазин 30-ю патронами и после предъявления судье на этапе разрядить обратно в ящик.

Штрафы:

- В магазине менее 30 патронов после снаряжения 10 сек. (за каждый отсутствующий патрон).

4 - й этап

В 40 метрах от начала этапа находится исходный рубеж. Задачаoplastунски преодолеть 20 м.

5 -й этап

В 60 метрах от начала этапа находится огневой рубеж. Оружие и пули находятся на рубеже открытия огня. Стрельба производится из пневматической винтовки с дистанции 10 м из положения стоя с руки по мишени – кругу диаметром 40 мм – выполняется 3 выстрела. Используемое на этапе оружие определяется главным судьей.

Штрафы:

- Разница между максимальным и выбитым количеством очков равняется штрафу в секундах($210 - \text{«количество выбитых очков»} = \text{штраф в сек.}$).

6 -й этап

В 60 метрах от начала этапа находится забор высотой 200 см. и деревянный бум. Задача перелезть через забор и пробежать по буму.

Упор ногами о стойку забора или откосы запрещены. В случае падения участника до линии «схода» попытка преодоления бума повторяется.

Штрафы:

- Не преодоление забора – 1 мин.

7 -й этап

В 60 метрах от начала этапа находится зона передачи эстафеты. Задача добежать и передать эстафету.

8 -й этап

«Надевание боевой одежды», «Развертывание рукавов», «Сбивание мяча», «ФИНИШ»:

На этапе установлен пожарный автомобиль с подсоединенным трехходовым разветвлением (рукавная линия находится под давлением). На этапе находится 1 стол с боевой одеждой и снаряжением пожарного. Боевая одежда и снаряжение уложены любым способом. Пояс лежит под одеждой. На этапе находятся 2 человека. Один из участников собирает рукавную линию. Линия диаметром 51 соединяется с трехходовым разветвлением, между рукавами и стволом. Другой участник эстафеты подбегает к скамье, где уложена боевая одежда и снаряжение, надевает брюки, куртку, пожарный пояс, каску (Куртка застегивается на все пуговицы (крючки), пояс застегнут и заправлен под пряжку, подбородочный ремень каски подтянут) и бежит к месту нахождения мишеней.

Надев боевую одежду, участник бежит к линии рубежа сбивания мишени (мяча), возле которой лежит ствол. Стойки с мячами находятся на расстоянии 8 метров от линии. После того, как рукавная линия собрана и участник в боевой одежде находится на рубеже со стволом в руках, второй участник (без боевой одежды) открывает вентиль трехходового разветвления). Ствольщик (в боевой одежде) струей воды сбивает мишени (2 мяча). После, того как мишени сбиты, участник перекрывает воду в стволе, кладет его на землю. Секундомер выключается в момент касания второго мяча земли. «ФИНИШ».

Штрафы:

1. Нарушение правил надевания боевой одежды (5 сек.) за каждое нарушение.
2. Вентиль трехходового разветвления открыт раньше, чем ствольщик взял ствол в руки (5 сек.).
3. Поливание водой участников и зрителей – 5 сек.;
4. Проход за ограждение участников или представителя – 5 сек.;
5. Пересечение линии огневого рубежа или зоны передачи эстафеты – 5 сек.;
6. За оказание помощи выступающим при выполнении упражнения, команда будет снята с вида программы.

Примечание:

- Команда, не преодолевшая один из этапов (за исключением этапа «Забор») занимает место после команд преодолевших большее количество этапов. Не преодолением этапа считается также неиспользование всех пуль или гранат для метания и не выполнение требований судьи на этапе.

- Судейская коллегия оставляет за собой право сокращать количество этапов и порядок их прохождения.

Форма одежды – полевая, обувь – спортивная.

Первенство определяется по наименьшему времени прохождения дистанции с учётом штрафного времени на этапах. При одинаковом времени – по количеству очков набранных на этапе «Стрельба»

Руководителям команд запрещается присутствовать на этапах в период прохождения командами трассы. За нарушение данного требования команде начисляются штрафные баллы: за каждое замечание судьи на этапе 10 секунд.

3. СМОТР СТРОЯ И ПЕСНИ **«Статен в строю - силен в бою»**

Состав команды – 7 чел.

Форма одежды – парадная с головным убором, обувь – ботинки с высокими берцами (туфли).

Последовательность выполнения элементов строевой подготовки:

1. Команда выходит в колонну по два на строевую площадку.
2. Командир останавливает отделение, поворачивает лицом к принимающему и докладывает о готовности к проведению соревнования.
3. Отделение отвечает на приветствие.
4. Командир командует "Вольно", "Разойдись" и дает команду на построение в одну шеренгу.
5. Отделение выполняет повороты направо и налево по одному разу, кругом два раза.
6. Отделение выполняет размыкание и смыкание.
7. Отделение выполняет расчет на первый - второй.
8. Отделение выполняет перестроение из одношереножного строя в двухшереножный и обратно.
9. Командир строит отделение в колонну по два.
10. Командир выходит из строя и подает команду на движение строевым шагом.
11. Командир подает команды на повороты в движении (по одному каждый).
12. Командир останавливает отделение и становится во главе.
13. Отделение исполняет песню в движении.
14. Отделение выполняет воинское приветствие в движении.
15. Принимающий подает команду "Вольно", командир ее дублирует и уводит отделение со строевой площадки.

Примечание:

• Все команды и действия должны выполняться в соответствии со Строевым Уставом ВС РФ².

• Данная последовательность выполнения команд обязательна.

• Судьи оценивают действия отделения, начиная с подачи командиром команды на построение и заканчивают после ухода отделения со строевой площадки.

Кроме вышеуказанных элементов судьями оцениваются:

- внешний вид;
- дисциплина строя;
- действия командира.

4. СМОТР-КОНКУРС

«Люби и знай свой Коми край»

Предварительные условия проведения смотра-конкурса

² "Строевой устав Вооруженных Сил Российской Федерации" (утв. Приказом Министра обороны РФ от 11.03.2006 N 111)

Смотр-конкурс «Люби и знай свой Коми край» включает в себя:

- конкурс «Визитка» (творческий);
- викторину «По страницам истории Великой Отечественной войны»;
- конкурс стенных газет (творческий).

Участие команд во всех конкурсах и викторине (далее – Конкурсы) обязательно.

Судейство Конкурсов осуществляется конкурсным жюри в составе пяти человек.

Определение результатов смотра-конкурса: результат (место) команды в конкурсной программе определяется по сумме мест, набранных командой во всех Конкурсах. Команда, не принявшая участие в одном, или более Конкурсах, занимает место после команд, имеющих полный зачет.

Результат команды в каждом Конкурсе определяется суммой баллов, выставленных членами конкурсного жюри в соответствии с критериями оценки конкурса.

Конкурс «Визитка»

Условия конкурса: Участвует вся команда в полном составе (7 участников). Время выступления – до 6 мин. Каждая команда готовит свою «визитную карточку». В произвольной художественной форме участники представляют свое муниципальное образование, его обычаи и традиции, достопримечательности, народных героев и полководцев, работу своих образовательных учреждений, военно-спортивного клуба.

Руководитель может выполнять функции аккомпаниатора, осуществлять техническое и музыкальное обеспечение, выполнять функции работника сцены.

Конкурс проводится в клубе. Жюри оценивает по следующим критериям:

<i>Критерии оценки</i>	<i>Максимальный балл</i>
Участие всей команды	4
Соответствие выступления теме конкурса, раскрытие темы	5
Артистичность	6
Оригинальность идеи	4
Качество исполнения	8
Оформление (музыкальное, декорации, костюмы и т.п.)	3

Максимальный балл одного члена жюри – 30.

Викторина «По страницам истории Великой Отечественной войны»

Условия конкурса:

Количество участников: 3 человека от команды. Участники соревнуются в знаниях по вопросам викторины.

Командам предложено 15 вопросов.

Время на выполнение всех заданий 15 минут. Ответы подаются в письменном виде.

Командам будет предложено **пять блоков** вопросов:

1. Раздел «Крупнейшие битвы. Герои и подвиги»

2. Раздел «Республика Коми в Великой Отечественной войне»

3. Раздел «Фронтовые песни»

4. Раздел «Дети пионеры-герои»

5. Раздел «Партизанское движение в годы ВОВ»

РЕКОМЕНДУЕМАЯ ЛИТЕРАТУРА:

1. Полный энциклопедический справочник «История России в картах, схемах, таблицах». М., 2002, с.288
2. Детская энциклопедия. М., Педагогика, №9, 1978
3. Память огненных лет. М, 1995
4. Города-герои. Википедия (<http://ru.wikipedia.org>.)
5. Категория: Памятники Великой Отечественной войны. Википедия (<http://ru.wikipedia.org>.)
6. Награды СССР и Германии времен Великой Отечественной войны (www.chamtec.com)
7. СМИ.ru. Легенды Великой Отечественной (www.smi.ru)
8. Герои страны (www.warheroes.ru)
9. Не о прошлом: Воспоминания и фотоматериалы жителей Республики Коми – ветеранов боевых действий. Серия «Моя война...»: Книга первая. – Сыктывкар: Некоммерческое партнерство «Эхо Афгана», 2006. – 304 с.

Конкурс стенных газет

Условия конкурса:

Команда (не более 3-х участников из состава команды без руководителя) в течение 2х часов на судейском листе формата А1 должна оформить газету в соответствии с темой конкурса.

Оформительские принадлежности командные.

Требования к изготовлению газет, критерии оценки и максимальный балл:

<i>Требования к изготовлению газет и критерии оценки</i>	<i>Максимальный балл</i>
Наличие материалов, отражающих поисковую, музейную работу о своем муниципальном	9

образовании	
Наличие материалов, охватывающих различные исторические периоды.	6
Использование различных способов представления информации (интервью, очерк, новости короткой строкой и пр.).	5
Использование различных способов иллюстрирования информации (фото, рисунки, карикатуры, коллажи пр.).	5
Оригинальность и привлекательный дизайн, качество оформления	6
Грамотность изложения представленных материалов	4

Максимальный балл одного члена жюри – 35

5. ПРЕДВАРИТЕЛЬНЫЕ УСЛОВИЯ ПРОВЕДЕНИЯ КОМПЛЕКСНОГО ТАКТИКО-СПЕЦИАЛЬНОГО УЧЕНИЯ «ПО ТЫЛОВЫМ ФРОНТАМ»

Учения проводятся на пересеченной лесистой местности в форме игры. Протяженность маршрута – 6-10 км.

Состав команды: 8 человек (7 участников, +руководитель).

Руководитель команды на учения заявляется на мандатной комиссии из числа руководителя или его заместителя, включенных в именную заявку и приказ о направлении команды на соревнования. Возраст руководителя – не менее 18 лет.

Учения заключаются в последовательном прохождении этапов от старта к финишу. В ходе учений команды должны совершить марш в район сосредоточения и при этом быть готовыми уничтожить тактический воздушный десант противника, преодолеть участок заражения местности и минное поле, подавить (уничтожить) огневые точки ДРГ противника и захватить его боевое знамя. Быть готовыми решить иные боевые задачи.

Все снаряжение, взятое на учение, команда транспортирует от старта до финиша, если иное не оговорено условиями учений.

Форма одежды – полевая.

Определение результатов: результат команды определяется по сумме времени работы на этапах, отдельных участках дистанции, оговоренных в условиях проведения учений, и штрафного времени, набранного на всех

этапах (1 балл = 1 мин.). В случае равенства результатов преимущество получает команда, имеющая меньшее время прохождения маршрута.

Команда, не преодолевшая один из этапов занимает место после команд преодолевших большее количество этапов. Не преодолением этапа считается и не выполнение требований судьи на этапе. Руководителям команд запрещается подсказывать участникам команд на этапах. За нарушение данного требования команде начисляются штрафные баллы: за каждое замечание судьи на этапе - 5 баллов.

Судейская коллегия оставляет за собой право сокращать количество этапов и порядок их прохождения. На отдельные этапы дистанции может быть установлено контрольное время (КВ).

Перечень возможных этапов и заданий

1. Определение азимута на объект и по карте (спортивной); определение расстояния до недоступного объекта с помощью подручных средств и по карте; определение ширины препятствия.

2. Ориентирование по обозначенному маршруту, по легенде, по азимуту, по выбору направления, в заданном направлении, по карте (спортивной), по фотоснимкам со спутника.

3. Оказание первой помощи при ранениях и травмах. Транспортировка пострадавшего.

4. Преодоление участка заражения.

Участвует команда из 7 человек. Из них - 1 статист ("поражённый"). Статист («поражённый») заранее направляется на III этап.

Участники соревнований по ГО должны иметь при себе:

- индивидуальное оружие;
- противогаз ГП-5 (на каждого участника).

Первенство будет определяться по наименьшему времени прохождения трассы с учётом штрафного времени на этапах.

При одинаковом прохождении трассы двух и более команд первенство определяется по лучшему результату VI этапа.

Руководителям команд запрещается присутствовать на этапах в период прохождения командами трассы. За нарушение данного требования команде начисляются штрафные баллы до 2 минут.

Материальное обеспечение команд должно быть проверено до начала соревнований.

І ЭТАП

Индивидуальные средства защиты кожи и органов дыхания

По команде судьи участники строятся в одну шеренгу. Одному участнику предлагается выполнить задание: определить степень повреждения предложенного судьёй противогаза и предпринять правильные действия пользования повреждённым противогазом.

По команде командира участники переводят противогазы в положение «наготове». По команде судьи на этапе: «Газы! ОЗК «в рукава» надеть!» надевают противогазы, плащи общевойскового защитного комплекта (ОЗК) застёгивают на 5 шпеньков, надевают перчатки. По отмашке судьи команда направляется на этап технической проверки противогаза (к палатке).

Штрафное время:

неправильно выполнено задание	30 секунд
за каждый не застёгнутый шпёнок ОЗК	10 секунд
петля рукава не надета на большой палец	10 секунд
противогаз надет с перекосом, имеются складки	10 секунд
не надет капюшон	10 секунд

Действия при повреждении противогаза:

1. При **незначительном надрыве шлем-маски** следует ладонью плотно прижать ее к лицу в месте порыва.

2. Если **шлем-маска повреждена сильно** (большой разрыв резины, разбито стекло очкового узла, вышли из строя клапаны выдоха), то необходимо затаить дыхание, закрыть глаза, снять шлем-маску, отвинтить ее от фильтрующе-поглощающей коробки, взять горловину коробки в рот, зажать нос и, не открывая глаз, дышать ртом через коробку.

3. **Обнаружив повреждение (прокол, пробойну) в фильтрующе-поглощающей коробке** противогаза ее следует замазать глиной, землей, хлебным мякишем, мылом, заклеить лейкопластырем или другим клейким материалом.

II ЭТАП

Техническая проверка противогазов

Командир строит команду в одну шеренгу. Судья на этапе ещё раз осматривает правильность надевания противогаза. Противогаз считается надетым правильно, если стёкла очков узла лицевой части находятся против глаз, шлем-маска плотно прилегает к лицу, не вызывая болевых ощущений. Клапанная коробка исправна.

Судья даёт отмашку на вход в палатку и включает секундомер. Время нахождения в палатке – 30 секунд. В палатке будет создано задымление с

помощью серной шашки. Участникам необходимо несколько раз произвести качание головой вверх и вниз, сделать наклоны и повороты головой вправо и влево, а также несколько приседаний. Через 30 секунд судья подаёт звуковой сигнал, по которому команда выходит из палатки.

«Поражённому» считается тот, кто вышел из палатки раньше времени по техническим или иным причинам. Далее участники команды берут носилки и ускоренным шагом (не бегом) выдвигаются в "зону заражения".

Штрафное время:

за каждого «поражённого»	60 секунд
--------------------------	-----------

III ЭТАП

*Вынос поражённого из зоны заражения
аварийно-химическими опасными веществами*

Участники команды с носилками шагом входят в "зону заражения", отмеченную флажками, находят поражённого (статиста), не снимая перчатки, проводят обработку его лица марлей (салфеткой), смоченной в воде. Использованные салфетки складывают в ёмкость для захоронения (утилизации), обозначенную знаком радиационной опасности. Надевают на «поражённого» противогаз и шагом выносят его на носилках (в целях безопасности - ногами вперёд) на пункт специальной обработки (IV этап).

Штрафное время:

перед надеванием противогаза на поражённого его лицо не обработано водой с помощью марлевой салфетки	10 секунд
противогаз "поражённого" надет с перекосом, имеются складки	10 секунд
использованные салфетки неправильно складированы	10 секунд
противогаз не подогнан	20 секунд
"поражённый" сам надел противогаз	20 секунд
вынос «поражённого» произведен не по правилам	20 секунд

VI ЭТАП

Дегазация, дезактивация.

Команда в составе 6 человек (статист не участвует) проводит дезактивацию и дегазацию оружия, обмундирования, снаряжения, обуви, средств индивидуальной защиты.

Дезактивация (3 чел.).

Судьёй на этапе подготовлены средства специальной обработки - дезактивации. По команде судьи «К дезактивации приступить!» участники команды проводят дезактивацию:

- протирают тампонами (ветошью), смоченными дезактивирующими растворами (водой), всю поверхность индивидуального оружия, ремня сверху вниз, затем протирают сухими тампонами (ветошью);
- снимают противогазовую сумку и вытряхивают;

- снимают ОЗК и вытряхивают, протирают тампонами (ветошью), смоченную дезактивирующими растворами (водой); обувь протирают влажной тряпкой или обметают веником;
- снимают СИЗОД и перчатки, протирают тампонами (ветошью), смоченную дезактивирующими растворами (водой);
- лицевую часть и фильтрующе-поглощающую коробку противогаза протирают сухой тканью и укладывают в противогазовую сумку.

Использованные тампоны (ветошь) собирают в ёмкость для захоронения (утилизации), обозначенную знаком радиационной опасности.

Штрафное время:

использованные тампоны (ветошь) неправильно складированы	10 секунд
по окончании дезактивации не протёрто насухо обработанное оружие	10 секунд
нетщательно проводилась дезактивация обмундирования, снаряжения, обуви, средств индивидуальной защиты и обработка оружия (допускались пропуски)	30 секунд
нарушен алгоритм действий при проведении дезактивации	120 секунд

Дегазация (3 чел.).

Судьёй на этапе подготовлены средства специальной обработки и дегазации. По команде судьи «К дегазации приступить!» участники команды проводят дегазацию:

- выходят на 10 метров в наветренную сторону;
- не снимая противогаза, специальными дегазирующими растворами (имитируем водой) проводят частичную санитарную обработку открытых кожных покровов;
- снимают ОЗК и вытряхивают, протирают тампонами (ветошью), смоченную дегазирующими растворами (водой); обувь протирают влажной тряпкой или обметают веником;
- снимают СИЗОД и перчатки, протирают тампонами (ветошью), смоченными специальными дегазирующими растворами;
- лицевую часть и фильтрующе-поглощающую коробку противогаза протирают сухой тканью и укладывают в противогазовую сумку;
- протирают тампонами (ветошью), смоченными дегазирующими растворами (водой), всю поверхность индивидуального оружия, затем протирают сухими тампонами (ветошью).

Использованные тампоны (ветошь) собирают в ёмкость для захоронения (утилизации), обозначенную знаком радиационной опасности.

Штрафное время:

использованные тампоны (ветошь) неправильно складированы	10 секунд
по окончании дегазации не протёрто насухо обработанное	10 секунд

оружие	
нетщательно проводилась дегазация обмундирования, снаряжения, обуви, средств индивидуальной защиты и обработка оружия (допускались пропуски)	30 секунд
нарушен алгоритм действий при проведении дегазации	120 секунд

Командир докладывает судье о завершении работы на этапе. Судья даёт команду «На финиш!». Командир бегом направляется на линию финиша.

В это время участники укладывают ОЗК на носилки, переносят носилки на II этап к палатке и переходят к следующему виду учений.

5. Установка и обезвреживание противопехотных мин.

6. Поражение низколетящих целей противника.

7. Отрывка и маскировка одиночных окопов для стрельбы из автомата лежа.

8. Способы перемещения солдата в бою.

9. Действия мотострелкового отделения в наступлении.

Уважаемые представители команд – участниц республиканского спортивно – патриотической игры «ЗАРНИЦА-2016»! Организационный комитет и судейская коллегия будут Вам весьма признательны, если Вы выразите свои замечания, предложения, поделитесь опытом или дадите оценку прошедшей игре в письменной форме, что будет способствовать дальнейшему развитию этих соревнований. Заранее благодарны.

Организационный комитет.