

**Министерство образования Республики Коми
ГОУДПО «Коми республиканский институт развития образования»
Центр развития профессионального образования**

АНАЛИТИЧЕСКАЯ СПРАВКА

**о реализации форм социального партнерства между работодателями
и государственными профессиональными образовательными организациями
Республики Коми (по итогам 2015 г.)**

Информацию о реализации форм социального партнерства с предприятиями, учреждениями, организациями по состоянию на 20.12.2015 г. представили 25 профессиональных образовательных организаций, подведомственных Министерству образования Республики Коми.

**1. ЗАКЛЮЧЕНИЕ ДОГОВОРНЫХ ОТНОШЕНИЙ НА ПОДГОТОВКУ
КАДРОВ ПО ДНЕВНОЙ ФОРМЕ ОБУЧЕНИЯ**

Основной формой реализации социального партнерства между профессиональными образовательными организациями и работодателями является заключение договорных отношений на подготовку кадров по дневной форме обучения.

Всего в 2015 году с профессиональными образовательными организациями было заключено **1533 договора на подготовку в 2015-2017 гг. 7083 специалистов**. Согласно представленным данным (по состоянию на 20.12.2015 г.) наибольшее количество договоров с работодателями на подготовку кадров по дневной форме обучения было заключено в следующих образовательных организациях:

- ГПОУ «Сыктывкарский политехнический техникум»
(582 договора, 1012 человек);
- ГПОУ «Воркутинский политехнический техникум»
(214 договоров, 376 человек);
- ГПОУ «Печорский промышленно-экономический техникум»
(188 договоров, 1048 человек);
- ГПОУ «Сыктывкарский индустриальный колледж»
(183 договора, 2 481 человек);
- ГПОУ «Сыктывкарский колледж сервиса и связи»
(152 договора, 606 человек);

Подробная информация представлена в Приложениях: Таблица № 1.

С 2008 по 2014 гг. в Республике Коми наблюдалось ежегодное увеличение количества заключаемых договоров на подготовку кадров, что позволяло говорить о позитивных сдвигах в сфере социального взаимодействия профессиональных образовательных организаций с предприятиями, учреждениями. В 2015 г. количество заключенных с работодателями договоров 1533, при этом на 8% снизилось количество человек, обучаемых по этим договорам (на 659 человек меньше).

В целом ситуацию с подготовкой кадров по дневной форме обучения в рамках договорных отношений за последние пять лет можно назвать стабильной. Это позволяет говорить о том, что организациям профессионального образования удалось установить продуктивное долгосрочное взаимодействие с предприятиями и другими субъектами рынка труда.

Подробная информация представлена на Рис. 1.

Количество договоров, заключенных на подготовку кадров по дневной форме обучения в 2008-2015 гг.

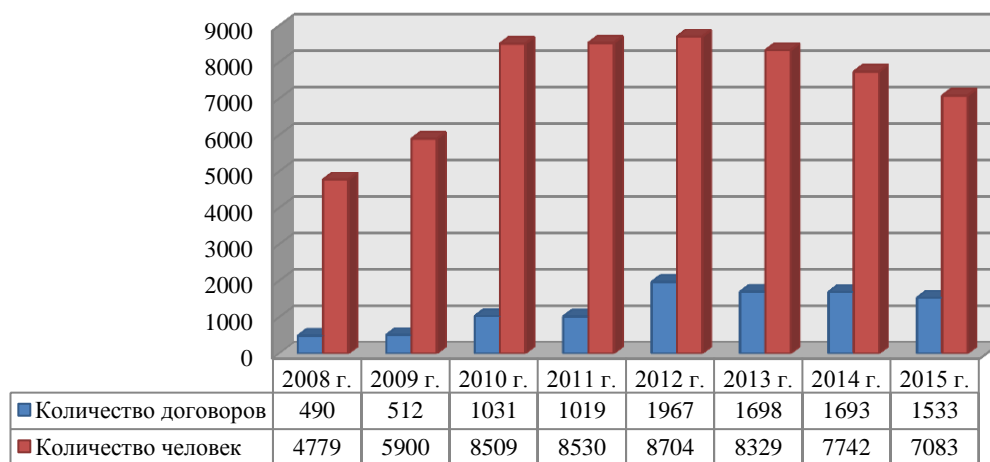


Рис.1

2. ПОДГОТОВКА И ПЕРЕПОДГОТОВКА КАДРОВ ПО ДОПОЛНИТЕЛЬНЫМ ПРОФЕССИОНАЛЬНЫМ ОБРАЗОВАТЕЛЬНЫМ ПРОГРАММАМ СОГЛАСНО ЗАЯВКАМ ОТ ПРЕДПРИЯТИЙ И ОРГАНИЗАЦИЙ

Одно из традиционных направлений работы в системе социального партнерства - подготовка и переподготовка специалистов по дополнительным профессиональным образовательным программам. По состоянию на 20.12.2015 г. с организациями профессионального образования было заключено 4 546 договоров на подготовку 6 649 чел., в том числе 617 договоров - с предприятиями (15,4% от общего количества договоров), 3610 договоров - с физическими лицами (68%), 319 договора - с центрами занятости населения (8,3%).

Большая часть договоров на подготовку кадров по дополнительным профессиональным образовательным программам заключается с физическими лицами, эта тенденция сохраняется и в 2015 г.

Подробная информация представлена в Приложениях: Таблица № 2, Таблица № 3, Таблица № 4.

В 2015 г. в сравнении с прошлым годом наблюдается рост количества договоров на подготовку и переподготовку кадров по дополнительным профессиональным образовательным программам на 7%. Количество человек, обучаемых в соответствии с договорами на подготовку и переподготовку кадров по дополнительным профессиональным образовательным программам, при этом увеличилось на 6%. Увеличение общего количества договоров произошло за счет увеличения количества договоров, заключенных с физическими лицами.

Подробная информация – на Рис. 2.

Количество договоров на подготовку и переподготовку кадров по дополнительным профессиональным образовательным программам в 2008-2015 гг.

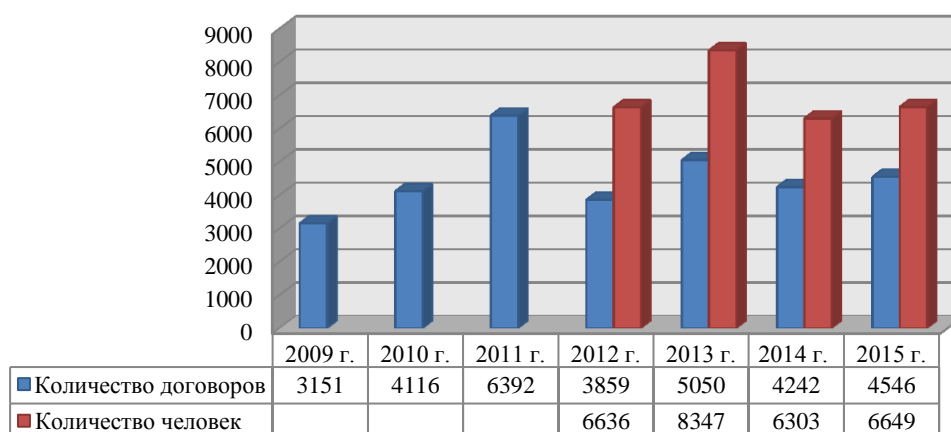


Рис.2

В 2015 году доля договоров, заключенных с предприятиями, составила 15,4% от общего количества договоров, что на 3% ниже, чем в 2014 году. Доля договоров заключенных с центрами занятости населения осталась на прежнем уровне и составила 8,3% от общего количества договоров, количество договоров с физическими лицами - 68%.

Подробная информация – на Рис. 3.

Количество договоров на подготовку и переподготовку кадров по дополнительным профессиональным образовательным программам в 2015 г.

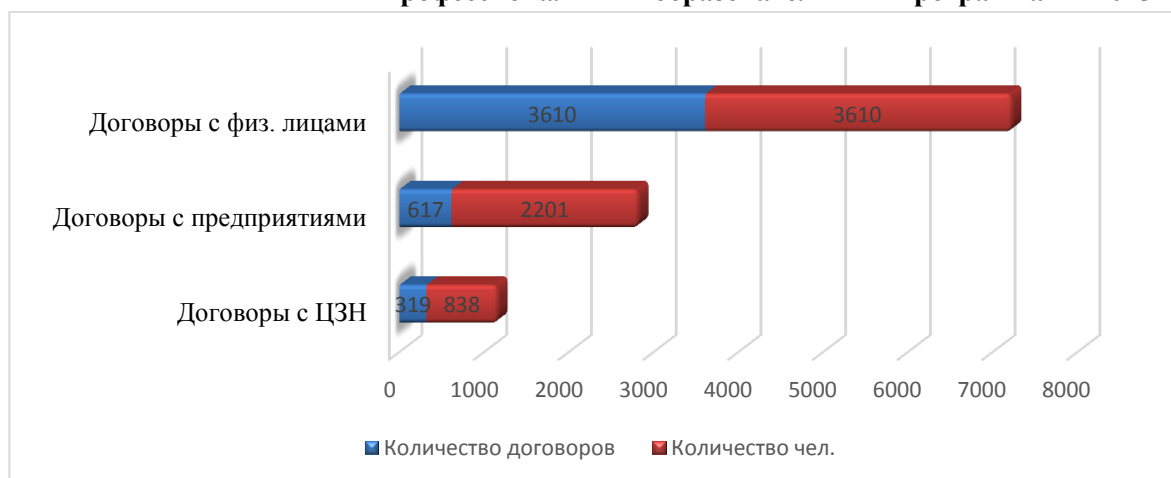


Рис. 3

Наиболее востребованными являются программы профессиональной подготовки – в 2015 г. было заключено 1974 договора на обучение по данному виду программ, что составляет 43% от общего количества договоров. Стабильно высоким сохраняется интерес потребителей к программам повышения квалификации, всего за этот период было заключено 1765 договоров (38%), это на 12 % выше, чем в прошлом году. На подготовку кадров по программам профессиональной переподготовки было заключено 807 договоров (18% от общего количества договоров).

Подробная информация – на Рис. 4.

Количество договоров на подготовку и переподготовку кадров по дополнительным профессиональным образовательным программам (по видам программ) в 2015 г.

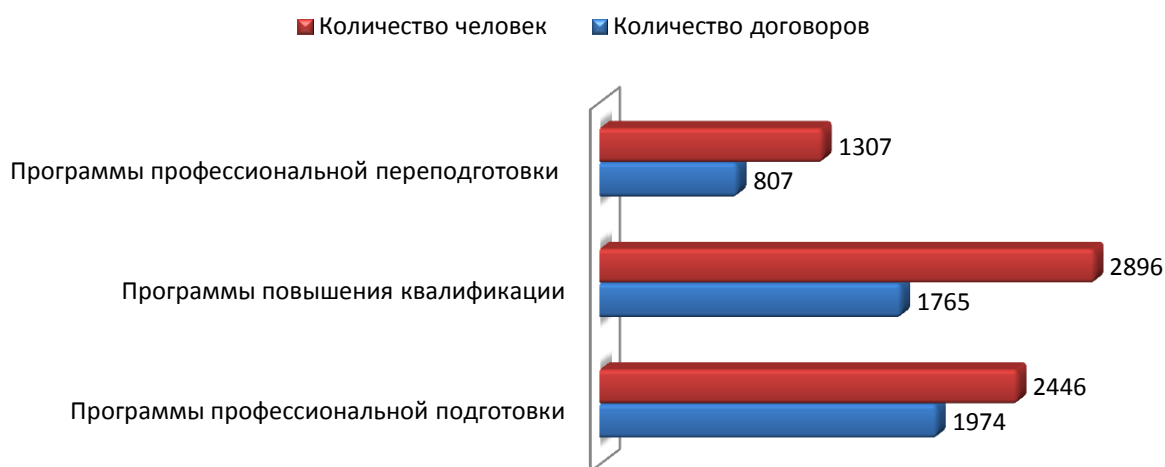


Рис. 4

3. РАЗРАБОТКА И РЕАЛИЗАЦИЯ МЕР ПО ПОВЫШЕНИЮ КАЧЕСТВА ПОДГОТОВКИ КАДРОВ

Профессиональная практика по своему содержанию представляет собой одну из форм социального партнерства в профессиональном образовании. Производственная практика на реальном рабочем месте позволяет решать сразу несколько задач: завершает формирование специалиста, дает исчерпывающую информацию о требованиях работодателя, способствует решению вопроса трудоустройства выпускников, способствует развитию взаимовыгодного сотрудничества между работодателем и организацией профобразования.

Задачей производственной практики является закрепление и совершенствование приобретенных в процессе обучения профессиональных умений обучающихся, развитие общих и профессиональных компетенций, освоение современных производственных процессов, адаптация обучающихся к конкретным условиям деятельности на предприятии.

По состоянию на 20.12.2015 г. между профессиональными образовательными организациями и предприятиями заключено **3260 договоров на проведение производственной практики обучающихся, в том числе оплачиваемой производственной практики – 668 договоров** (что составляет 20,4% от общего количества договоров). В соответствии с заключенными договорами **на производственную практику было направлено 9701 человек, в том числе на оплачиваемую производственную практику – 1199 человек** (12,4% от общего количества).

Подробная информация представлена в Приложениях: Таблица № 4, Таблица № 5, а также на Рис. 5.

Количество договоров на производственную практику, заключенных в 2009-2015 гг.

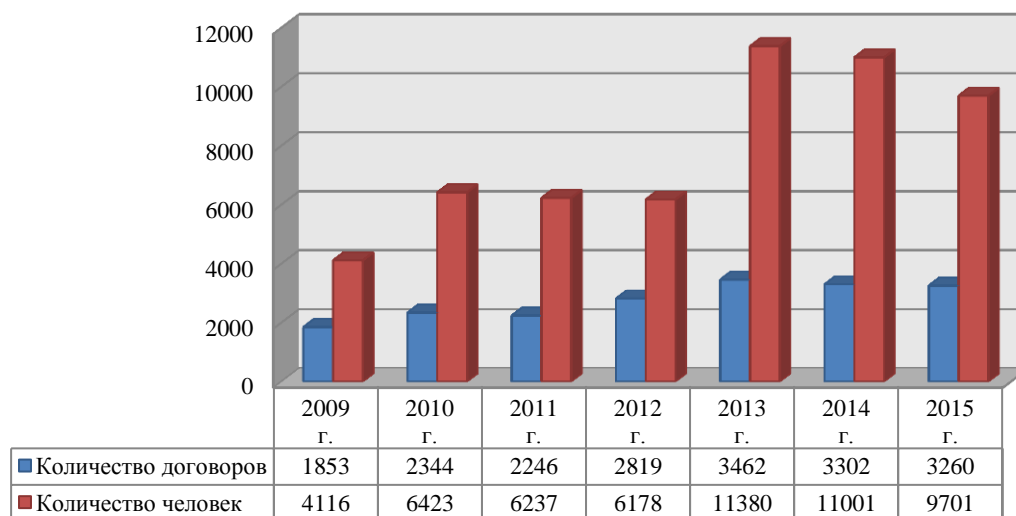


Рис. 5

В 2015 г. в сравнении с 2014 г. количество договоров на прохождение производственной практики снизилось – на 1%, количество человек по договорам уменьшилось на 11%. Таким образом незначительное снижение количества договоров позволяет говорить о том, что образовательным организациям удастся сохранить достигнутое в 2013 г. продуктивное сотрудничество с предприятиями и организациями. Однако, продолжается снижение доли студентов, направленных на прохождение оплачиваемой производственной практики – на 16% меньше, чем в 2014 г.

Довольно высокий процент договоров на оплачиваемую производственную практику отмечается в: ГПОУ «Усинский политехнический техникум» (83,6%); ГПОУ «Сыктывкарский целлюлозно-бумажный техникум» (73,9%); ГПОУ «Сыктывкарский торгово-технологический техникум» (50%).

При прохождении оплачиваемой производственной практики студенты получают не только необходимый опыт работы, но и заработную плату, а работодатель готовит для себя перспективных молодых сотрудников. Согласно данным, представленным профессиональными образовательными организациями, в 2015 г. в рамках системы социального партнерства, наиболее количество человек трудоустроены согласно договорам, в ГПОУ «Печорский промышленно-экономический техникум», ГПОУ «Сыктывкарский автомеханический техникум», ГПОУ «Воркутинский политехнический техникум», ГПОУ «Ухтинский медицинский колледж».

4. УЧАСТИЕ РАБОТОДАТЕЛЕЙ В ОБРАЗОВАТЕЛЬНОМ ПРОЦЕССЕ, ПРОФОРИЕНТАЦИЯ

Социальное партнерство в профессиональных образовательных организациях реализуется также посредством участия работодателей в образовательном процессе. Среди подведомственных образовательных учреждений, активно привлекающих работодателей к участию в образовательном процессе, можно отметить **положительный опыт**: ГПОУ

«Сыктывкарский гуманитарно-педагогический колледж», ГПОУ «Сыктывкарский колледж сервиса и связи», «Воркутинский медицинский колледж».

Данные профессиональные образовательные организации практикуют такие **формы взаимодействия с работодателями**, как участие представителей предприятий в:

- *итоговой аттестации выпускников* (ВГЭК, ВМК, ВПК, ВПТ, ИПТ, МЖТ, ППЭТ, СЖТ, СТТ, САТ, СГПК, СКСиС, СЛТ, СМК, СПТ, СТТТ, СТЭК, КРАПТ, УМК, УПТ, ИжПТ);

- *научном руководстве курсовыми и квалификационными работами, рецензировании* (ВПТ, СКСиС);

- *конкурсах профессионального мастерства* (ВМК, ВПК, ППЭТ, СГПК, СКСиС, СПТ, СЦБТ, КРАПТ, СТТ, СТТТ);

- *учебно-практических конференциях* (ВМК);

- *партнерских конференциях, круглых столах* (ППЭТ, СТТТ, КРАПТ, СГПК, СКСиС, СМК, СЦБТ).

Кроме того, с участием представителей предприятий проводятся *совместные открытые уроки, мастер-классы, практические занятия* (СКСиС, СТТТ, СГПК, ВПК, КРАПТ, СЛТ, СМК, СПТ, СЦБТ).

В ГПОУ «Воркутинский политехнический техникум» к участию в рецензировании учебных программ в 2015 г. были привлечены представители работодателей: ООО «Воркутауголь»,

ОАО "Шахта "Интауголь" успевающим студентам ГПОУ «Интинский политехнический техникум» выплачивает стипендии, также оплачивает практику и гарантирует трудоустройство по окончании обучения.

ГПОУ «Коми республиканский агропромышленный техникум» ГПОУ «Сыктывкарский политехнический техникум» систематически организуют экскурсии совместно с учреждениями близлежащих районов и индивидуальными предпринимателями с целью ознакомления рабочего процесса в данных организациях.

ГПОУ «Сыктывкарский гуманитарно-педагогический колледж» совместно с учреждениями различного уровня проводит конкурсы, фестивали, различные акции, ярмарки рабочих мест.

ГПОУ «Сыктывкарский колледж сервиса и связи» совместно с администрацией МОМР «Сыктывдинский» и рядом других учреждений обеспечивают временную занятость студентов.

ГПОУ «Сыктывкарский лесопромышленный техникум» тесно сотрудничает с АО «Монди СЛПК», проводя цикл мастер-классов по современным технологиям, экскурсии и, обеспечивая студентов местами для прохождения практики.

ГПОУ «Сыктывкарский торгово-технологический техникум» принимал участие в открытии Дней национальной Коми кухни в одном из ресторанов в центре Санкт-Петербурга, организовал мастер-класс по приготовлению различных блюд, в том числе и Коми национальных изделий, также проведен мастер-класс в рамках проекта «Третий возраст». ГПОУ «СТТТ» регулярно привлекает представителей организаций в роли членов жюри конкурсов профессионального мастерства.

ГПОУ «Сыктывкарский целлюлозно-бумажный техникум» совместно с АО «Монди СЛПК» систематически проводят круглые столы, мастер-классы на различные темы, открылась Школа будущего специалиста 2016.

ГПОУ «Усинский политехнический техникум» совместно с такими крупными кампаниями по нефтепереработке как ООО "РН-Северная нефть", ООО "ЛУКОЙЛ-Коми" организуют прохождение лабораторных практикумов студентами различных специальностей. Заключены договора о сотрудничестве с многими компаниями, в том числе с крупными компаниями по нефтепереработке: ООО "РН-Северная нефть", ЗАО "КНЭМА", также данные организации предоставляют расходные материалы для

проведения производственного обучения и содержания учебных автомобилей. С ООО "ЛУКОЙЛ-Коми" заключен договор о сотрудничестве, данная компания предоставляет рабочие места студентам на летних каникулах.

Совместно с представителями предприятий профессиональные образовательные организации проводят профориентационные мероприятия. Уже стали традиционными такие совместные мероприятия, как: ярмарки профессий, фестивали профессий и специальностей.

5. УЛУЧШЕНИЕ КАЧЕСТВЕННОГО СОСТАВА И ОБЕСПЕЧЕНИЕ ПРОФЕССИОНАЛЬНОГО РОСТА ПЕДАГОГИЧЕСКИХ КАДРОВ ПРОФЕССИОНАЛЬНЫХ ОБРАЗОВАТЕЛЬНЫХ ОРГАНИЗАЦИЙ

Особым направлением в функционировании системы социального партнерства является повышение профессионализма и качественных характеристик педагогического состава организаций профессионального образования.

Согласно представленным данным по состоянию на 20.12.2015 г. стажировку и курсы повышения квалификации на базе предприятий, организаций прошли 201 человек. Из них 76 - мастера производственного обучения, 125 – преподаватели.

Подробная информация в Приложениях: Таблица № 7.

6. ОКАЗАНИЕ СПОНСОРСКОЙ ПОМОЩИ ПРОФЕССИОНАЛЬНЫМ ОБРАЗОВАТЕЛЬНЫМ ОРГАНИЗАЦИЯМ

В процессе функционирования системы социального партнерства целесообразно привлекать внимание предприятий различных форм собственности к необходимости оказания материально-технической поддержки организаций профессионального образования. В данное направление социального партнерства вошли: обеспечение профессиональных образовательных организаций необходимым учебным оборудованием, оказание финансовой поддержки, бесплатное предоставление площадей для проведения обучения и т.д.

За отчетный период спонсорская помощь в виде приобретения учебного оборудования, материалов для проведения учебной практики, укрепления материально-технической базы была оказана 9 государственным профессиональным образовательным организациям.

Всего по итогам 2015 г. оказана спонсорская помощь в виде перечисления денежных средств 8 учреждениям (на общую сумму 5 068 419 р.). Представители образовательных организаций Усинска, Воркуты, Сосногорска, Сыктывкара, Троицка-Печорска продолжили сотрудничество с такими предприятиями как ОАО «Монди СЛПК», ООО «Воркутауголь», ООО «РН-Северная нефть», ООО «Северная транспортная компания». Кроме крупных предприятий спонсорскую помощь в виде перечисления денежных средств оказывают также индивидуальные предприниматели и физические лица.

Именные стипендии обучающимся за достижение высоких показателей в учебе учреждены в 3 организациях профессионального образования: в ГПОУ «Интинский политехнический техникум», ГПОУ «Сыктывкарский торгово-технологический техникум», ГПОУ «Воркутинский политехнический техникум».

ВЫВОДЫ

Анализ данных, представленных профессиональными образовательными организациями Республики Коми, по реализации форм социального партнерства (по состоянию на 20.12.2015 г.) позволяет сделать следующие выводы:

1. Основной формой реализации социального партнерства между профессиональными образовательными организациями и работодателями является заключение договорных отношений на подготовку кадров по дневной форме обучения. Всего в 2015 году с профессиональными образовательными организациями было заключено **1 533 договора на подготовку в 2015-2017 гг. 7 083 специалистов**. С 2008 по 2014 гг. в Республике Коми наблюдалось ежегодное увеличение количества заключаемых договоров на подготовку кадров, что позволяло говорить о позитивных сдвигах в сфере социального взаимодействия профессиональных образовательных организаций с предприятиями, учреждениями. В 2015 г. количество заключенных с работодателями договоров снизилось и составило 1533 договора. При этом на 8% снизилось количество человек, обучаемых по этим договорам (на 659 человек меньше). Несмотря на это, в целом ситуацию с подготовкой кадров по дневной форме обучения в рамках договорных отношений за последние пять можно назвать стабильной. Это позволяет говорить о том, что организациям профессионального образования удалось установить долгосрочное взаимодействие с предприятиями и другими субъектами рынка труда.

2. Одно из традиционных направлений работы в системе социального партнерства - подготовка и переподготовка специалистов по дополнительным профессиональным образовательным программам. **По состоянию на 20.12.2015 г. с организациями профессионального образования было заключено 4 546 договоров на подготовку 6 649 чел.**, в том числе 617 договоров - с предприятиями (15,4% от общего количества договоров), 3610 договоров - с физическими лицами (68%), 319 договора - с центрами занятости населения (8,3%).

Большая часть договоров на подготовку кадров по дополнительным профессиональным образовательным программам заключается с физическими лицами, эта тенденция сохраняется и в 2015 г.

В 2015 г. в сравнении с прошлым годом наблюдается рост количества договоров на подготовку и переподготовку кадров по дополнительным профессиональным образовательным программам на 7%. Количество человек, обучаемых в соответствии с договорами на подготовку и переподготовку кадров по дополнительным профессиональным образовательным программам, при этом увеличилось на 6%. Увеличение общего количества договоров произошло за счет увеличения количества договоров, заключенных с физическими лицами.

3. **Наиболее востребованными являются программы профессиональной подготовки – в 2015 г. было заключено 1 974 договора на обучение по данному виду программ**, что составляет 43% от общего количества договоров. Стабильно высоким сохраняется интерес потребителей к программам повышения квалификации, всего за этот период было заключено 1 765 договоров (38%), это на 12 % выше, чем в прошлом году. На подготовку кадров по программам профессиональной переподготовки было заключено 807 договоров (18% от общего количества договоров).

4. По состоянию на 20.12.2015 г. **между профессиональными образовательными организациями и предприятиями заключено 3 260 договоров на проведение производственной практики обучающихся, в том числе оплачиваемой производственной практики – 668 договоров** (что составляет 20,4% от общего количества договоров). В соответствии с заключенными договорами на производственную практику было направлено 9 701 человек, в том числе на оплачиваемую производственную практику – 1199 человек (12,4% от общего количества).

5. При прохождении оплачиваемой производственной практики студенты получают не только необходимый опыт работы, но и заработную плату, а работодатель готовит для себя перспективных молодых сотрудников. Довольно высокий процент договоров **на оплачиваемую производственную практику** отмечается в: ГПОУ «Усинский политехнический техникум» (83,6%); ГПОУ «Сыктывкарский целлюлозно-бумажный техникум» (73,9%); ГПОУ «Сыктывкарский торгово-технологический техникум» (50%). Согласно данным, представленным профессиональными образовательными организациями, в 2015 г. в рамках системы социального партнерства наибольшее количество человек трудоустроены согласно договорам в ГПОУ «Печорский промышленно-экономический техникум», ГПОУ «Сыктывкарский автомеханический техникум», ГПОУ «Воркутинский политехнический техникум», ГПОУ «Ухтинский медицинский колледж».

6. Продолжает развиваться направление социального сотрудничества, связанное с **вовлечением работодателей в образовательный процесс**, в частности, участие представителей предприятий в работе итоговых аттестационных комиссий, научном руководстве курсовыми и квалификационными работами. Кроме того, представители работодателей привлекаются к участию в рецензировании и разработке учебных программ.

Совместно с представителями предприятий проводятся профориентационные мероприятия. В рамках системы социального партнерства профессиональные образовательные учреждения практикуют такие формы профориентационной работы, как экскурсии на предприятия, профориентационные встречи с потенциальными работодателями, совместные акции. Также развивается направление социального сотрудничества, связанное с участием работодателей в профориентационных конференциях, педагогических конференциях, партнерских конференциях, круглых столах, открытых уроках, мастер-классах.

7. Особое направление в функционировании системы социального партнерства – **повышение профессионализма и качественных характеристик педагогического состава организаций профобразования**. Стажировку и курсы повышения квалификации на базе предприятий, организаций прошли 201 человек. Из них 76 – мастера производственного обучения, 125 – преподаватели.

8. **Оказание спонсорской помощи** – одна из форм реализации социального партнерства между профессиональными образовательными учреждениями и предприятиями. Представители образовательных организаций Усинска, Воркуты, Сосногорска, Сыктывкара, Троицко-Печорска продолжили сотрудничество с такими предприятиями как ОАО «Монди СЛПК», ООО «Воркутауголь», ООО «РН-Северная нефть», ООО «Северная транспортная компания».

За отчетный период спонсорская помощь в виде приобретения учебного оборудования, материалов для проведения учебной практики, укрепления материально-технической базы была оказана 9 государственным профессиональным образовательным организациям.

Всего по итогам 2015 г. оказана спонсорская помощь в виде перечисления денежных средств 8 учреждениям (на общую сумму 5 068 419 р.). Представители образовательных организаций Усинска, Воркуты, Сосногорска, Сыктывкара, Троицко-Печорска продолжили сотрудничество с такими предприятиями как ОАО «Монди СЛПК», ООО «Воркутауголь», ООО «РН-Северная нефть», ООО «Северная транспортная компания». Кроме крупных предприятий спонсорскую помощь в виде перечисления денежных средств оказывают также индивидуальные предприниматели и физические лица.

Именные стипендии обучающимся за достижение высоких показателей в учебе учреждены в 3 организациях профессионального образования.

9. Наиболее активно программы социального партнерства реализуют:

ГПОУ «Воркутинский политехнический техникум»,

ГПОУ «Воркутинский педагогический колледж»,

ГПОУ «Воркутинский медицинский колледж»,

ГПОУ «Воркутинский горно-экономический колледж»,
ГПОУ «Интинский политехнический техникум»,
ГПОУ «Коми республиканский агропромышленный техникум»,
ГПОУ «Печорский промышленно-экономический техникум»,
ГПОУ «Сыктывкарский политехнический техникум»,
ГПОУ «Сыктывкарский индустриальный колледж»,
ГПОУ «Сыктывкарский автомеханический техникум»,
ГПОУ «Сыктывкарский колледж сервиса и связи»,
ГПОУ «Сыктывкарский лесопромышленный техникум»,
ГПОУ «Сыктывкарский целлюлозно-бумажный техникум»,
ГПОУ «Сыктывкарский торгово-технологический техникум»,
ГПОУ «Сыктывкарский гуманитарно-педагогический колледж им. И.П. Куратова»,
ГПОУ «Усинский политехнический техникум».

Данные образовательные учреждения осуществляют взаимодействие с работодателями и иными заинтересованными учреждениями по направлениям подготовки и переподготовки кадров, по организации производственной практики обучающихся, стажировке преподавателей и мастеров производственного обучения, привлечению работодателей к проведению итоговых аттестаций, конкурсов профессионального мастерства.

ПРИЛОЖЕНИЯ

Таблица № 1

Количество договоров, заключенных на подготовку кадров по дневной форме обучения в 2015 г.

Наименование профессиональной образовательной организации	Необходимое количество подготавливаемых кадров по договорам							
	2014-2015 уч.год		2015-2016 уч.год		2016-2017 уч.год		Всего	
	Кол-во договор.	Кол-во чел.	Кол-во договор.	Кол-во чел.	Кол-во договор.	Кол-во чел.	Кол-во договор.	Кол-во чел.
1. ГПОУ «Воркутинский горно-экономический колледж»	3	111	2	86	0	0	5	197
2. ГПОУ «Воркутинский медицинский колледж»	0	0	0	0	0	0	0	0
3. ГПОУ «Воркутинский педагогический колледж»	1	45	1	50	1	50	3	145
4. ГПОУ «Воркутинский политехнический техникум»	36	134	90	127	88	115	214	376
5. ГПОУ «Ижемский политехнический техникум»	11	37	11	30	5	9	27	76
6. ГПОУ «Интинский политехнический техникум»	5	14	5	14	0	0	10	28
7. ГПОУ «Княжпогостский политехнический техникум»	0	0	0	0	0	0	0	0
8. ГПОУ «Коми республиканский агропромышленный техникум»	8	8	5	7	0	0	13	15
9. ГПОУ «Микуньский железнодорожный техникум»	9	117	6	85	5	78	20	280
10. ГПОУ «Печорский промышленно-экономический техникум»	61	381	69	357	58	310	188	1048
11. ГПОУ «Сосногорский железнодорожный техникум»	6	13	6	13	6	13	18	39

12. ГПОУ «Сосногорский технологический техникум»	19	123	14	119	12	109	45	351
13. ГПОУ «Сыктывкарский автомеханический техникум»	0	0	0	0	0	0	0	0
14. ГПОУ «Сыктывкарский гуманитарно-педагогический колледж им. И.А. Куратова»	0	0	0	0	0	0	0	0
15. ГПОУ «Сыктывкарский индустриальный колледж»	61	827	61	827	61	827	183	2481
16. ГПОУ «Сыктывкарский колледж сервиса и связи»	56	232	55	216	41	158	152	606
17. ГПОУ «Сыктывкарский лесопромышленный техникум»	0	0	0	0	0	0	0	0
18. ГПОУ «Сыктывкарский медицинский колледж им. И.П. Морозова»	2	2	0	0	0	0	2	2
19. ГПОУ «Сыктывкарский политехнический техникум»	182	328	198	332	202	352	582	1012
20. ГПОУ «Сыктывкарский торгово-технологический техникум»	22	122	48	306	0	0	70	428
21. ГПОУ «Сыктывкарский торгово-экономический колледж»	0	0	1	1	0	0	1	1
22. ГПОУ «Сыктывкарский целлюлозно-бумажный техникум»	0	0	0	0	0	0	0	0
23. ГПОУ «Троицко-Печорский политехнический техникум»	0	0	0	0	0	0	0	0
24. ГПОУ «Ухтинский медицинский колледж»	0	0	0	0	0	0	0	0
25. ГПОУ «Усинский политехнический техникум»	0	0	0	0	0	0	0	0
ИТОГО:	482	2492	572	2570	479	2021	1533	7083

Таблица № 2

Количество договоров на подготовку и переподготовку кадров по дополнительным профессиональным образовательным программам в 2009-2015 гг.

Отчетный период	Договоры с предприятиями		Договоры с физическими лицами		Договоры с ЦЗН		Всего
	Кол-во	%	Кол-во	%	Кол-во	%	
На 01.07.2009	103	5,9	1462	84,5	164	9,5	1729
На 20.12.2009	391	12,4	2373	75,3	387	12,28	3151
На 01.07.2010	347	11,6	2328	78,3	296	9,9	2971
На 20.12.2010	360	8,7	3310	80,4	446	10,8	4116
На 01.07.2011	238	5,8	3445	84,5	392	9,6	4075
На 20.12.2011	357	5,6	5471	85,6	564	8,8	6392
На 20.12.2012	516	13,3	2950	76,4	393	10,1	3859
На 01.07.2013	482	18	1987	73	251	9	2720
На 20.12.2013	869	17	3752	74	429	9	5050
На 01.07.2014	337	12,7	2149	81	167	6,3	2653
На 20.12.2014	780	18,4	3110	73,3	352	8,3	4242
На 01.07.2015	297	12,3	2428	64,7	206	7	2931
На 20.12.2015	617	15,4	3610	68	319	8,3	4546

Таблица № 3
Количество договоров на подготовку и переподготовку кадров по дополнительным профессиональным образовательным программам в 2016 г.

Наименование профессиональной образовательной организации	Договоры с предприятиями			Договоры с физ. лицами			Договоры с ЦЗН			ВСЕГО	
	Кол-во договор.	% от общ. кол-ва дог.	Кол-во чел.	Кол-во договор.	% от общ. кол-ва дог.	Кол-во чел.	Кол-во договор.	% от общ. кол-ва дог.	Кол-во чел.	Договор. / чел.	
1. ГПОУ «Воркутинский горно-экономический колледж»	3	3,3	55	87	96,6	87	0	0	0	90	142
2. ГПОУ «Воркутинский медицинский колледж»	119	13,4	169	766	86,6	766	0	0	0	885	935
3. ГПОУ «Воркутинский педагогический колледж»	1	2,2	1	43	97,8	43	0	0	0	44	44
4. ГПОУ «Воркутинский политехнический техникум»	23	10,5	36	190	87,1	190	5	2,3	23	218	249
5. ГПОУ «Ижемский политехнический техникум»	3	3,3	3	82	91	82	5	5,5	24	90	109
6. ГПОУ «Интинский политехнический техникум»	2	2,2	113	80	89,9	80	7	7,9	59	89	252
7. ГПОУ «Княжпогостский политехнический техникум»	0	0	0	14	87,5	14	2	12,5	2	16	16
8. ГПОУ «Коми республиканский агропромышленный техникум»	21	9,1	21	201	87,4	201	8	3,5	19	230	241
9. ГПОУ «Микуньский железнодорожный техникум»	7	8	72	73	83,9	73	7	8	16	87	161
10. ГПОУ «Печорский промышленно-экономический техникум»	49	10,2	502	425	88,4	425	7	1,5	39	481	966
11. ГПОУ «Сосногорский железнодорожный техникум»	4	66,7	105	1	16,7	1	1	16,7	5	6	111
12. ГПОУ «Сосногорский технологический техникум»	0	0	0	28	93,3	28	2	6,7	8	30	36
13. ГПОУ «Сыктывкарский автомеханический техникум»	48	7,4	167	500	72,2	500	100	15,4	226	648	893
14. ГПОУ «Сыктывкарский гуманитарно-педагогический колледж им. И.А. Куратова»	0	0	0	0	0	0	0	0	0	0	0

15. ГПОУ «Сыктывкарский индустриальный колледж»	0	0	0	17	28,3	17	43	71,7	51	60	68
16. ГПОУ «Сыктывкарский колледж сервиса и связи»	6	3,4	7	160	90,4	160	11	6,2	11	177	178
17. ГПОУ «Сыктывкарский лесопрмышленный техникум»	29	18,8	145	125	81,2	125	0	0	0	154	270
18. ГПОУ «Сыктывкарский медицинский колледж им. И.П. Морозова»	142	62	190	84	36,7	84	3	1,3	3	229	277
19. ГПОУ «Сыктывкарский политехнический техникум»	8	2,3	18	281	79,6	281	64	18,2	192	353	491
20. ГПОУ «Сыктывкарский торгово- технологический техникум»	31	16,2	31	116	60,7	116	44	23	127	191	274
21. ГПОУ «Сыктывкарский торгово- экономический колледж»	0	0	0	178	97,3	178	5	2,7	7	183	185
22. ГПОУ «Сыктывкарский целлюлозно- бумажный техникум»	3	75	9	1	25	1	0	0	0	4	10
23. ГПОУ «Троицко-Печорский политехнический техникум»	0	0	0	0	0	0	0	0	0	0	0
24. ГПОУ «Ухтинский медицинский колледж»	105	57,4	196	77	42	77	1	0,6	1	183	274
25. ГПОУ «Усинский политехнический техникум»	13	13,3	361	81	82,3	81	4	4	25	98	467
ИТОГО:	617	15,4	2201	3610	68	3610	319	8,3	838	4546	6649

Таблица № 4

**Количество договоров на подготовку и переподготовку кадров
по дополнительным профессиональным образовательным программам (по видам программ) в 2015 г.**

Наименование профессиональной образовательной организации	Подготовка и переподготовка кадров по дополнительным профессиональным образовательным программам							
	Программы профессиональной подготовки		Программы профессиональной переподготовки		Программы повышения квалификации		Всего	
	Кол-во договор.	Кол-во чел.	Кол-во договор.	Кол-во чел.	Кол-во договор.	Кол-во чел.	Кол-во договор.	Кол-во чел.
1. ГПОУ «Воркутинский горно-экономический колледж»	86	86	0	0	4	56	90	142
2. ГПОУ «Воркутинский медицинский колледж»	0	0	0	0	885	935	885	935
3. ГПОУ «Воркутинский педагогический колледж»	0	0	27	27	17	17	44	44
4. ГПОУ «Воркутинский политехнический техникум»	57	75	48	49	113	125	218	249
5. ГПОУ «Ижемский политехнический техникум»	89	108	1	1	0	0	90	109
6. ГПОУ «Интинский политехнический техникум»	23	23	9	172	57	57	89	252
7. ГПОУ «Княжпогостский политехнический техникум»	7	7	0	0	9	9	16	16
8. ГПОУ «Коми республиканский агропромышленный техникум»	207	218	0	0	23	23	230	241
9. ГПОУ «Микуньский железнодорожный техникум»	51	68	31	31	5	62	87	161
10. ГПОУ «Печорский промышленно-экономический техникум»	429	538	1	16	51	412	481	966
11. ГПОУ «Сосногорский железнодорожный техникум»	3	23	0	0	3	88	6	111
12. ГПОУ «Сосногорский технологический техникум»	20	20	8	11	2	5	30	36

13. ГПОУ «Сыктывкарский автомеханический техникум»	251	329	310	431	87	133	648	893
14. ГПОУ «Сыктывкарский гуманитарно-педагогический колледж им. И.А. Куратова»	0	0	0	0	0	0	0	0
15. ГПОУ «Сыктывкарский индустриальный колледж»	50	58	10	10	0	0	60	68
16. ГПОУ «Сыктывкарский колледж сервиса и связи»	33	33	103	104	41	41	177	178
17. ГПОУ «Сыктывкарский лесопромышленный техникум»	103	103	51	167	0	0	154	270
18. ГПОУ «Сыктывкарский медицинский колледж им. И.П. Морозова»	0	0	49	50	180	227	229	277
19. ГПОУ «Сыктывкарский политехнический техникум»	351	487	0	0	2	4	353	491
20. ГПОУ «Сыктывкарский торгово-технологический техникум»	28	28	142	219	21	27	191	274
21. ГПОУ «Сыктывкарский торгово-экономический колледж»	157	159	0	0	26	26	183	185
22. ГПОУ «Сыктывкарский целлюлозно-бумажный техникум»	0	0	1	3	3	7	4	10
23. ГПОУ «Троицко-Печорский политехнический техникум»	0	0	0	0	0	0	0	0
24. ГПОУ «Ухтинский медицинский колледж»	2	2	0	0	181	272	183	274
25. ГПОУ «Усинский политехнический техникум»	27	81	16	16	55	370	98	467
ИТОГО:	1974	2446	807	1307	1765	2896	4546	6649

Таблица № 5

Количество договоров на производственную практику, заключенных в 2009-2015 гг.

Отчетный период	Кол-во договоров	Кол-во чел. по договору	В том числе оплачиваемая практика			
			Кол-во договоров	% от общего кол-ва	Кол-во чел. по договору	% от общего кол-ва
На 01.07.2009	1841	3986	811	44%	1457	36,5%
На 20.12.2009	1853	4116	774	38%	1415	34,4%
На 01.07.2010	2437	5941	1104	45,3%	2275	38,3%
На 20.12.2010	2344	6423	552	23,5%	1645	25,6%
На 01.07.2011	2346	6692	772	32,9%	1648	24,6%
На 20.12.2011	2246	6237	713	31,7 %	1215	19,4%
На 20.12.2012	2819	6178	1347	47,7%	2296	37,1%
На 01.07.2013	2434	5474	1120	46%	1488	27%
На 20.12.2013	3462	11380	1071	31%	2147	19%
На 01.07.2014	1481	6305	261	18%	764	12%
На 20.12.2014	3302	11001	803	24,3%	1672	15,1%
На 01.07.2015	2172	6016	458	25,4%	941	24,4%
На 20.12.2015	3260	9701	668	22,1%	1199	18,6%

Таблица № 6
Количество договоров на производственную практику, заключенных в 2015 г.

Наименование профессиональной образовательной организации	Кол-во договоров	Кол-во чел.	В том числе оплачиваемая практика			
			Кол-во договоров	% от общего кол-ва	Кол-во чел.	% от общего кол-ва
1. ГПОУ «Воркутинский горно-экономический колледж»	50	429	3	6	178	41,5
2. ГПОУ «Воркутинский медицинский колледж»	27	727	0	0	0	0
3. ГПОУ «Воркутинский педагогический колледж»	32	295	0	0	0	0
4. ГПОУ «Воркутинский политехнический техникум»	66	99	32	48,5	40	40,4
5. ГПОУ «Ижемский политехнический техникум»	28	60	4	6,3	8	13,3
6. ГПОУ «Интинский политехнический техникум»	127	202	47	37	53	26,2
7. ГПОУ «Княжпогостский политехнический техникум»	50	119	2	4	2	1,7
8. ГПОУ «Коми республиканский агропромышленный техникум»	401	619	8	2	8	1,3
9. ГПОУ «Микуньский железнодорожный техникум»	41	133	16	39	16	12
10. ГПОУ «Печорский промышленно-экономический техникум»	252	662	49	19,4	64	9,7
11. ГПОУ «Сосногорский железнодорожный техникум»	12	237	0	0	0	0
12. ГПОУ «Сосногорский технологический техникум»	213	229	21	9,9	21	9,2
13. ГПОУ «Сыктывкарский автомеханический техникум»	323	323	56	17,3	56	17,3
14. ГПОУ «Сыктывкарский гуманитарно-педагогический колледж им. И.А. Куратова»	100	1335	2	2	46	3,4
15. ГПОУ «Сыктывкарский индустриальный колледж»	128	128	62	48,4	62	48,4

16. ГПОУ «Сыктывкарский колледж сервиса и связи»	651	881	82	12,6	101	11,5
17. ГПОУ «Сыктывкарский лесопромышленный техникум»	115	243	54	46,9	132	54,3
18. ГПОУ «Сыктывкарский медицинский колледж им. И.П. Морозова»	83	1224	0	0	0	0
19. ГПОУ «Сыктывкарский политехнический техникум»	323	441	151	46,7	191	43,3
20. ГПОУ «Сыктывкарский торгово-технологический техникум»	22	181	11	50	27	14,9
21. ГПОУ «Сыктывкарский торгово-экономический колледж»	45	156	0	0	0	0
22. ГПОУ «Сыктывкарский целлюлозно-бумажный техникум»	23	146	17	73,9	63	43,2
23. ГПОУ «Троицко-Печорский политехнический техникум»	1	2	0	0	0	0
24. ГПОУ «Ухтинский медицинский колледж»	86	654	0	0	0	0
25. ГПОУ «Усинский политехнический техникум»	61	176	51	83,6	131	74,4
ИТОГО:	3260	9701	668	22,1	1199	18,6

Таблица № 7

Количество преподавателей и мастеров, прошедших стажировку и курсы повышения квалификации на базе предприятий/организаций в 2015 г.

Наименование профессиональной образовательной организации	Кол-во человек, прошедших стажировку, курсы повышения квалификации на базе предприятия, организации	
	Мастера производственного обучения	Преподаватели
1. ГПОУ «Воркутинский горно-экономический колледж»	0	0
2. ГПОУ «Воркутинский медицинский колледж»	-	0
3. ГПОУ «Воркутинский педагогический колледж»	-	0
4. ГПОУ «Воркутинский политехнический техникум»	12	3
5. ГПОУ «Ижемский политехнический техникум»	0	0
6. ГПОУ «Интинский политехнический техникум»	0	0
7. ГПОУ «Княжпогостский политехнический техникум»	0	0
8. ГПОУ «Коми республиканский агропромышленный техникум»	15	10
9. ГПОУ «Микуньский железнодорожный техникум»	1	1
10. ГПОУ «Печорский промышленно-экономический техникум»	2	1
11. ГПОУ «Сосногорский железнодорожный техникум»	0	0
12. ГПОУ «Сосногорский технологический техникум»	0	0
13. ГПОУ «Сыктывкарский автомеханический техникум»	7	3

14. ГПОУ «Сыктывкарский гуманитарно-педагогический колледж им. И.А. Куратова»	-	11
15. ГПОУ «Сыктывкарский индустриальный колледж»	0	0
16. ГПОУ «Сыктывкарский колледж сервиса и связи»	-	26
17. ГПОУ «Сыктывкарский лесопромышленный техникум»	5	3
18. ГПОУ «Сыктывкарский медицинский колледж им. И.П. Морозова»	-	0
19. ГПОУ «Сыктывкарский политехнический техникум»	14	4
20. ГПОУ «Сыктывкарский торгово-технологический техникум»	19	43
21. ГПОУ «Сыктывкарский торгово-экономический колледж»	-	19
22. ГПОУ «Сыктывкарский целлюлозно-бумажный техникум»	0	0
23. ГПОУ «Троицко-Печорский политехнический техникум»	0	0
24. ГПОУ «Ухтинский медицинский колледж»	-	0
25. ГПОУ «Усинский политехнический техникум»	1	1
ИТОГО: 201 человек	76	125